

après la 3^{ème}

PARENTS : COMMENT DEMANDER EN LIGNE LA VOIE D'ORIENTATION DEFINITIVE DE VOTRE ENFANT EN 2 PHASES à partir du 10 mai 2021

De quoi ai-je besoin ?

Identifiant et mot de passe
de mon compte unique EduConnect
<http://etab.ac-poitiers.fr/coll-saujon/> (accès Educonnect Parents)
Mon adresse de messagerie

Au 2^{ème} trimestre, la fiche de dialogue Après la 3^{ème} à travers les TéléServices (rubrique **ORIENTATION**) a été complétée en demandant prioritairement :

une 2^{nde} GENERALE et TECHNOLOGIQUE
ou 2^{nde} STHR (Sciences et technologie de l'hôtellerie et de la Restauration)

une voie PROFESSIONNELLE
2^{nde} Professionnelle / 1^{ère} CAP

3^{ème} PHASE :

Je vais formuler mes demandes de formations et d'établissements
pour la rentrée prochaine :

2 ^{nde} GENERALE et TECHNOLOGIQUE ou 2 ^{nde} STHR (Sciences et technologie de l'hôtellerie et de la Restauration)	Voie PROFESSIONNELLE 2 ^{nde} Professionnelle / 1 ^{ère} CAP
<ul style="list-style-type: none"> - je m'informe, consulte les guides de formations, d'options proposées et les sites internet des Lycées Générales et Technologiques (cf. ETAPE 01) - je formule et saisie mes vœux d'affectation après la 3^{ème} pour la RENTREE 2021 (cf. ETAPE 02 et 03) <ul style="list-style-type: none"> - sur mon lycée de secteur - sur un lycée hors secteur (une demande d'assouplissement de carte scolaire est à établir) <ul style="list-style-type: none"> ⇒ si je souhaite un enseignement optionnel (section européenne, enseignement optionnel « langue et culture de l'antiquité, « parcours artistique », langues rares), une demande particulière est à établir 	<ul style="list-style-type: none"> - je m'informe, consulte les guides des formations proposées et les sites internet des Lycées Professionnels / CFA (cf. ETAPE 01) - L'orientation vers la voie professionnelle se déroule sur 2 tours (juin/septembre), il faut donc tout faire pour être affecté en juin : - je formule et saisie mes vœux d'affectation après la 3^{ème} pour la RENTREE 2021 (cf. ETAPE 02 et 03) en faisant le maximum de vœux classés par ordre préférentiel (10 vœux maxi sur l'Académie et possibilité de 5 vœux hors académie) Les places vers la voie professionnelle sont limitées et l'affectation s'effectue par une application nationale en fonction des résultats de l'élève.
<p>Lors de la formulation des vœux, dans certaines situations qui ont été vues avec le professeur principal et du projet d'orientation, je pourrais à la fois cumuler des vœux pour la voie professionnelle mais aussi pour la voie générale et technologique. Il sera alors important de définir l'ordre de classement des priorités.</p>	
<p>Début juin se déroulera un conseil de classe d'orientation afin de valider ou non le choix définitif. ↳ en cas de désaccord, un rendez-vous avec le Principal sera programmé pour valider une décision d'orientation sinon l'élève et la famille passeront en commission d'appel (fin juin)</p>	

A partir
du 10 mai 2021

Mes choix définitifs d'orientation

1

Avant le conseil de classe du 3^e trimestre

Jusqu'au 25 MAI 2021

Je complète la fiche de formulation des vœux d'affectation après la 3^{ème}
(choix de formations et d'établissements)

ET Je me connecte à Scolarité Services, rubrique **AFFECTATION APRES LA 3^{ème}**

Via le site du collège : <http://etab.ac-poitiers.fr/coll-saujon/> (accès EduConnect Parents)
ou directement sur <https://ent.ac-poitiers.fr/>

Je saisis mes demandes de formations et d'établissements pour la rentrée prochaine

Je vérifie l'ordre de mes choix et je les enregistre

*Je pense à effectuer les démarches indiquées pour les formations qui affichent des modalités particulières d'admission
(apprentissage, privé sous contrat, dérogations, options...)*

2

29 juin 2021 – à partir de 14h00 – Résultats de l'affectation

Visualisation de l'affectation post 3^{ème} sur les Téléservices le Mercredi 30 juin 2021

ETAPE 01 – JE M'INFORME...

sur la 2 ^{nde} GENERALE et TECHNOLOGIQUE ou 2 ^{nde} STHR (Sciences et technologie de l'hôtellerie et de la Restauration)	sur la voie PROFESSIONNELLE 2 ^{nde} Professionnelle / 1 ^{ère} CAP
Pour connaître : <ul style="list-style-type: none"> • Les formations • Les enseignements optionnels (<i>Arts du cirque, Création et culture design, Langues et cultures de l'antiquité, artistiques, Les langues vivantes rares</i>) • Les enseignements de spécialités • Les sections proposées (<i>binationale, européennes, sportives</i>) 	Pour connaître : <ul style="list-style-type: none"> • Les diplômes préparés • Les spécialités • Les familles de métiers <p>⇒ http://www.nouvelle-voiepro.fr/#1091316</p>
Pour cela, je consulte : <ul style="list-style-type: none"> - Le guide « Après la 3^{ème} – Poursuivre ses études » en LIGNE sur le site du collège ou le site de l'ONISEP <ul style="list-style-type: none"> 2^{nde} GT ou 2^{nde} STHR <ul style="list-style-type: none"> page 04 – Les enseignements optionnels en 2^{nde} GT page 09 – les enseignements de spécialités en Bac général page 15 – les établissements GT et leurs formations de l'Académie (dépt 16 – 17 – 79 - 86) page 59 – les formations particulières (sections sportives, sections linguistiques) Voie PRO <ul style="list-style-type: none"> page 26 – les diplômes professionnels classés par 18 domaines page 41 – les établissements professionnels et leurs formations de l'Académie (dépt 16 – 17 – 79 - 86) - Le guide des suppléments et correctifs de formations - Les sites internet des lycées : <ul style="list-style-type: none"> • Lycée CORDOUAN – ROYAN - http://etab.ac-poitiers.fr/lyc-cordouan/ • Lycée BELLEVUE – SAINTES - https://www.lycee-bellevue-saintes.fr/ • Lycée B. PALISSY – SAINTES - https://www.palissy.fr/ • Lycée agricole G. DESCLAUDES – SAINTES - http://www.agrocampus17.fr/index.php?id=desclaude_presentation • Lycée M. DASSAULT – ROCHEFORT - http://lycee-marcel-dassault.fr/ • Lycée M. MERLEAU-PONTY – ROCHEFORT - http://www.lycee-merleauponty.fr/ • Lycée DE LA MER et DU LITTORAL – BOURCEFRANC LE CHAPUS - http://www.lyceebourcefranc.fr/ • Lycée A. DE SAINT EXUPERY – LA ROCHELLE - http://lycee-saint-exupery.fr/ • Lycée J. DAUTET – LA ROCHELLE - http://lyceedautet.fr/ • Lycée L. VIELJEUX – LA ROCHELLE - https://lycee-vieljeux.fr/ • Lycée HOTELIER – LA ROCHELLE - https://lycee-hotelier.fr/ • Lycée E. COMBES – PONS - http://www.lycee-pons.org/pub/ • Lycée J. HYPOLITE – JONZAC - https://www.lycee-jeanhypolite.fr/ • Lycée L.A. DUBREUIL – SAINT JEAN D'ANGELY - http://www.lyceeaudouindubreuil.fr/ • Lycée du PAYS D'AUNIS – SURGERES - http://www.lyceedupaysdaunis.fr/index.php • LP de ROMPSAY – LA ROCHELLE - https://www.lyceerompsay17.com/ • LP P. DORIOLE – LA ROCHELLE - http://lycee-doriole.fr/ • LP G. JAMAIN – ROCHEFORT - http://www.lyc-jamain.ac-poitiers.fr/ • LP de l'ATLANTIQUE – ROYAN - http://www.lyc-atlantique.org/ • LP HORTICOLE CHADIGNAC – SAINTES - http://formagri17.fr/index.php?id=chadignac_presentation • LP B. PASCAL – SAINT JEAN D'ANGELY - https://lp-blaise-pascal.net/ • LP AGRICOLE LE RENAUDIN – SAINT GERMAIN DE LUSIGNAN - http://formagri17.fr/index.php?id=renaudin_presentation 	

Pour tous renseignements, je peux contacter :

- mon professeur principal
- la conseillère d'orientation – Mme. FAILLE – catherine.faille@ac-poitiers.fr
- le CIO de Royan - 05 16 52 69 26 - cio-royan@ac-poitiers.fr

CALENDRIER DE L'ORIENTATION

Ouverture de la saisie des vœux : **à partir du 10 mai 2021**

Fin des Vœux via les TéléServices : **MARDI 25 MAI 2021**

Dossier ABIBAC / BACHIBAC / ESABAC : date limite dépôt ⇒ **17 mai 2021**

Dossier SECTION SPORTIVE : date limite **selon les lycées**

Dossier PARCOURS PARTICULIERS (Euro / LCA / Artistique) : date limite dépôt ⇒ **21 mai 2021**

Demande d'assouplissement de la carte scolaire – dérogation : date limite dépôt ⇒ **1er juin 2021**

Résultats d'affectation – **à partir du 29 juin 2021 à 14h00**

Via le site du collège : <http://etab.ac-poitiers.fr/coll-saujon/> (accès EduConnect Parents)
ou directement sur <https://ent.ac-poitiers.fr/>

sur la 2nde GENERALE et TECHNOLOGIQUE
ou 2nde STHR (Sciences et technologie de l'hôtellerie et de la Restauration)

sur la voie PROFESSIONNELLE
2nde Professionnelle / 1^{ère} CAP

1. Je me connecte à Sclarté Services, rubrique **AFFECTATION APRES LA 3^{ème}**

Connexion à Sclarté Services avec un compte ATEN ou EduConnect.

Après la connexion, choisir AFFECTATION APRES LA 3^e parmi les services proposés à gauche de l'écran



2. Page d'accueil du téléservice

Le téléservice permet une recherche par mots clés sur deux champs :

- **Quoi ?** Invitant à renseigner le nom d'une formation, d'un établissement.
- **Où ?** Invitant à renseigner une ville, un département.

La recherche peut ne contenir qu'une partie du nom de la formation visée. Elle s'appuie également sur un ensemble de disciplines, domaines et sous-domaines indexés par l'ONISEP permettant de proposer les formations correspondantes lorsque le libellé de la formation saisie n'est pas exact.

3. Présentation des recherches et description d'une offre de formation

L'offre correspondant au résultat de la recherche est présentée sous forme de liste (à gauche), la fiche formation est présentée à droite.

Au niveau de la liste présentée à gauche :

Des badges permettent d'identifier si l'offre de formation :

- relève d'un établissement du secteur public ou privé ;
- donne lieu à des modalités particulières d'admission (entretien, dossier...) ;
- est proposée en apprentissage ;
- relève d'un établissement agricole.

Au niveau de la page descriptive de l'offre présentée à droite, sont présentés à l'utilisateur

- la **fiche établissement et la fiche formation** pour obtenir des informations plus détaillées. Celles-ci renvoient vers le site de l'ONISEP ou une page dédiée réalisée par l'académie si la formation relève d'une particularité académique ;
- un **paragraphe de l'académie d'accueil** visant à informer des particularités de la politique d'orientation et d'affectation de l'académie ;
- un **plan** pour repérer la situation géographique de l'établissement proposant cette offre.
- Un **lien vers le site inserjeunes** permettant de consulter le devenir des jeunes 6 mois après leur sortie de la formation

The screenshot displays the 'CHOISIR SON AFFECTATION' website interface. At the top, there's a header with the French flag and the title 'CHOISIR SON AFFECTATION'. Below it, a search bar allows users to enter 'QUOI' (mode) and 'OÙ' (ville ou département), with a 'RECHERCHER' button. The search results on the left list several formations, including 'bac pro Métiers de la mode - vêtements' and 'CAP Métiers de la mode - vêtement'. The right panel shows a detailed view of the 'BAC PRO MÉTIERS DE LA MODE - VÊTEMENTS' formation, including its location at 'Lycée polyvalent Saint-Joseph - La Salle, Prélès-La-Cherif' and various badges indicating its status (e.g., 'Nouvel établissement', 'Nouvelle formation'). It also features an 'ACADÉMIE D'ACCUEIL' section with a message about admission requirements and a link to download documents. A map icon is visible at the bottom right of the page.

En cliquant sur « filtres avancés », il est possible d'affiner sa recherche selon :

- L'académie ;
- Le département ;
- Le type de formation (Seconde générale et technologique / Seconde professionnelle / Première année de CAP / Autres types de formation) ;
- Le Statut (Apprenti / Scolaire) ;
- Le secteur (Public / Privé) ;
- L'internat (proposé ou non) ;
- 3 autres filtres (Établissements agricoles / Établissements maritimes / Campus des métiers).

AFFINER MA RECHERCHE



Académie

Nantes

Département

Choisir un département

Statut

☒ Scolaire

☐ Apprenti

Type de formation

Choisir un type de formation

Secteur

☒ Public

☐ Privé

Internat

Établissements proposant un internat



Autres filtres

Choisir un filtre

Appliquer

Effacer

La page descriptive de l'offre contient des informations spécifiques lorsque l'offre de formation :

- relève d'une seconde générale et technologique avec enseignements courants ;

IMPORTANT

Les vœux pour un établissement privé ou dépendant du ministère de l'agriculture ne tiennent pas compte de la notion de secteur.

En revanche, pour une demande d'admission en classe de seconde générale et technologique d'un lycée public de l'éducation nationale, les élèves résidant dans la zone de desserte de ce lycée sont prioritaires.

Vous êtes invités à indiquer ce lycée de secteur public parmi vos vœux pour être assuré d'une affectation en classe de seconde générale et technologique.

Pour certains enseignements rares de seconde générale et technologique, la zone de desserte peut être élargie et, le cas échéant, une procédure particulière d'admission est alors signalée.

- présente des modalités particulières d'admission définies par l'académie d'accueil ;

Cette formation donne lieu à des entretiens d'information via la procédure "PassPRO". À l'issue de cette procédure, l'élève peut bénéficier d'une priorité d'admission dans la formation.

L'inscription aux entretiens est réalisée par les établissements d'origine des élèves. Passpro est une procédure destinée aux élèves intéressés par certaines formations professionnelles post-3ème. Les élèves peuvent bénéficier d'un entretien d'information par domaine de métier. Cet entretien d'information s'appuie sur une lettre de motivation guidée. Elle leur sera demandée obligatoirement par l'établissement accueillant l'élève en entretien. Ces entretiens, organisés par des établissements de l'académie, permettent d'apporter à l'élève l'information la plus précise sur la formation envisagée, en terme de contenu, de débouchés et de pré-requis.

Pour en savoir plus sur la procédure PassPRO et vous y inscrire, contactez votre établissement.

- a fait l'objet d'informations spécifiques mises en avant par les services académiques ;

Cette formation est dispensée en apprentissage. Elle alterne des périodes de formation en CFA et en entreprise. L'admission dépend de la signature d'un contrat d'apprentissage avec un employeur.

Un contact direct avec le CFA est impératif pour être accompagné dans cette démarche sans retard.

Pour plus d'informations, vous pouvez consulter [le portail de l'Alternance](#).

- porte sur une 2^{de} professionnelle famille de métiers (Indication de l'ensemble des spécialités de 1^{re} à laquelle cette 2^{de} professionnelle peut mener) ;

Cette formation est organisée par familles de métiers. L'élève peut ainsi découvrir la famille de métiers qui l'intéresse, apprendre les savoir-faire communs à tous les métiers d'un même secteur et choisir, à la fin de l'année de 2^{de} professionnelle, sa spécialité de baccalauréat professionnel.

Cette formation prépare à la poursuite en classe de 1^{re} vers les spécialités de baccalauréat suivantes :

- bac pro Métiers de l'accueil (ex bac pro Accueil - relation clients et usagers)
- bac pro Métiers du commerce et de la vente option B prospection clientèle et valorisation de l'offre commerciale (ex bac pro vente)
- bac pro Métiers du commerce et de la vente option A animation et gestion de l'espace commercial (ex bac pro commerce)

• relève de l'apprentissage

IMPORTANT

Cette formation se déroule en apprentissage, elle alterne période de formation en centre de formation des apprentis et entreprise.

Pour avoir le statut d'apprenti et être rémunéré, vous devez trouver un employeur et signer un contrat d'apprentissage.

Nous vous conseillons de rapidement contacter l'établissement choisi pour démarrer vos démarches d'inscription et de recherche de contrat.

 **Prendre contact avec l'établissement de formation.**

Pour calculer votre salaire : [consulter le simulateur avec l'établissement de rémunération du site alternance.gouv.fr.](#)

Le saviez-vous ?

- Plus de 7 jeunes sur 10 ayant suivi des études de niveau CAP à BTS ont un emploi 7 mois après leur sortie de formation ([source](#)) ;
- Les entreprises reconnaissent de plus en plus l'alternance comme mode formation, le nombre de contrats d'apprentissage signés augmente chaque année ([source](#)).

Souhaitez-vous que quelqu'un vous aide dans vos démarches (recherche de contrat, de logement, etc.) ?

Rien de plus simple, les conseillers de la mission locale de votre ville sont là pour vous aider à analyser vos besoins et trouver les aides qui vous correspondent. Trouvez les contacts de votre mission locale : [Annuaire des missions locales](#)

Un onglet supplémentaire « alternance » propose, pour ces offres en apprentissage, les potentielles entreprises qui recrutent pour cette formation.

INFORMATIONS

PLAN

ALTERNANCE



**La bonne
alternance**
Le guide de l'apprentissage

Trouvez votre apprentissage



1 formation et 23 entreprises correspondent à votre recherche

Voir tout

 1 formations

 23 entreprises



RESTAURANT LA ROTISSERIE

 10 à 19 salariés

36 AVENUE VENTADOUR, 19000 TULLE

0.8 km(s) du lieu de recherche

[En savoir plus](#)

MAINTENANT JE PEUX FORMULER MES VŒUX...



ETAPE 02 – JE FORMULE MES VOEUX...

- ① vers la 2nde GENERALE et TECHNOLOGIQUE
- ② vers la VOIE PROFESSIONNELLE

TOUS LES DOCUMENTS SERONT A RETOURNER AU COLLEGE dans les plus brefs délais

AU PROFESSEUR PRINCIPAL

① vers la 2nde GENERALE et TECHNOLOGIQUE ou 2nde STHR (Sciences et technologie de l'hôtellerie et de la Restauration)

Vous allez formuler vos vœux d'orientation et d'affectation en établissements, vos choix d'enseignements optionnels, d'options, et vos de recrutement spécifique...

Vous voulez connaître votre lycée de secteur :

<http://www.ac-poitiers.fr/cid104091/colleges-ou-lycees-de-secteur-en-charente-maritime.html>

Il suffit de :

- Sélectionner votre commune
- Saisir votre adresse de domicile

Vous complétez la FICHE après la 3^{ème} pour la RENTREE 2021

Pour cela, vous disposez :

- d'une note d'informations présentant la procédure d'orientation
- d'une note d'informations pour remplir la fiche de formulation des vœux
- de la **FICHE DE FORMULATION DES VŒUX D'AFFECTATION APRES LA 3^{ème} POUR LA RENTREE 2021**

qui a été distribuée à votre enfant

PARTIE RÉSERVÉE À L'ADMINISTRATION		À REMPLIR PAR LE(LES) REPRÉSENTANT(S) LÉGAL(AUX)	
		Formation demandée	Établissement demandé
*Vœu n°1	Voie pro.	<input type="checkbox"/> 2 ^{ème} professionnelle Spécialité ou famille de métiers : Préciser : <input type="checkbox"/> Scolaire <input type="checkbox"/> Apprenti	Nom de l'établissement :
		<input type="checkbox"/> 1 ^{ère} année de CAP Spécialité : Préciser : <input type="checkbox"/> Scolaire <input type="checkbox"/> Apprenti	Commune :
Code vœu (8 chiffres)	2 ^{ème} GT	<input type="checkbox"/> 2 ^{ème} générale et technologique. <i>Si nécessaire, préciser :</i> <input type="checkbox"/> EO ⁽¹⁾ Arts du cirque <input type="checkbox"/> EO ⁽¹⁾ Création et culture design <input type="checkbox"/> EO ⁽¹⁾ Langues et cultures de l'Antiquité. Préciser : <input type="checkbox"/> EO ⁽¹⁾ Artistique. Préciser : <input type="checkbox"/> Section binationale (ABIBAC, BACHIBAC, ESABAC). Préciser : <input type="checkbox"/> Section européenne. Préciser la langue : <input type="checkbox"/> Section sportive. Préciser le sport : <input type="checkbox"/> 2 ^{ème} Sciences et technologie de l'hôtellerie et de la restauration (STHR)	Département :
Conforme à la décision d'orientation : Oui <input type="checkbox"/> Non <input type="checkbox"/>	Autre	<input type="checkbox"/> Autre académie OU <input type="checkbox"/> Établissement privé hors contrat	Internat souhaité : Oui <input type="checkbox"/> Non <input type="checkbox"/>

Zone à compléter autant de fois que d'établissements demandés
(jusqu'à 10 sur l'Académie et 5 Hors Académie)

1

vers la 2nde GENERALE et TECHNOLOGIQUE (suite)
ou 2nde STHR (Sciences et technologie de l'hôtellerie et de la Restauration)

JE DEMANDE UNE ORIENTATION DANS MON LYCEE DE SECTEUR

L'avis d'orientation du conseil de classe du 2^{ème} trimestre est favorable et que je confirme sur ma fiche de liaison au 3^{ème} trimestre

↳ **Je formule 1 SEUL Vœu** sur mon lycée de secteur

L'avis d'orientation du conseil de classe du 2^{ème} trimestre est réservé ou défavorable, je contacte mon professeur principal ou Le Principal pour dialoguer autour des possibles

↳ **si Le Principal valide l'accord pour une 2nde GT** ⇒ **Je formule 1 SEUL Vœu** sur mon lycée de secteur

↳ si Le Principal ne valide pas et maintient l'avis du conseil de classe ⇒ je formule des vœux pour la voie professionnelle (2nde BacPro ou 1^{ère} CAP)

Je peux aussi effectuer une demande d'enseignements optionnels ou de recrutements spécifiques sur présents dans mon lycée de secteur :

Pour cela, j'établis :

- pour une candidature pour une 2nde contingentée :

↳ Création culture design ⇒ pas de dossier spécifique, il suffit de cocher la case sur la fiche de vœux

↳ Hôtellerie et restauration (2nde STHR) ⇒ pas de dossier spécifique, il suffit de cocher la case sur la fiche de vœux

- un dossier de candidature pour un parcours particulier : (date limite 25 MAI 2021)

↳ Sections Européennes (Lycée CORDOUAN – anglais / espagnol)

↳ Enseignement optionnel Langues Vivantes rares - chinois, japonais, portugais, italien, russe

↳ Enseignement optionnel « Langues et Culture de l'Antiquité »

↳ Parcours artistique


- un dossier pour un recrutement spécifique : (date limite cf. tableau ci-dessous)

↳ Sections Binacionales ABIBAC / BACHIBAC / ESABAC (info ONISEP p13 et 60)

↳ Sections Sportives (info ONISEP p59 – ex : Lycée CORDOUAN – Sections sportives Squash et voile / Lycée BELLEVUE – Section sportive Rugby)

Démarches			
Du candidat			De son établissement
Date butoir de demande de dossier candidature	Date butoir de retour du dossier de candidature	Entretien / test établissement d'accueil	Envoi des fiches par l'établissement d'origine

Voie générale et technologique - Ministère de l'Éducation nationale				
2 nd e Générale et Technologique « Arts du cirque »	24/03/2021 (demande de dossier auprès du lycée)	31/03/2021	29/04/2021 ou 30/04/2021	-
86 Lycée Marcolin Berthelet, Châtelleraut				
2 nd e Générale et Technologique CEPMO, St Trojan les Bains	-	18/06/2021 au plus tard	20/03/2021 au 18/06/2021	-
2 nd e Générale et Technologique au LP2I, Jaunay-Marigny	Avant le 05/04/2021 (demande de dossier en ligne ou contact avec l'établissement)	03/05/2021	17-18-19/05/2021	10/05/2021
2 nd e Générale et Technologique en Section binationale	-	17/05/2021	L'envoi du dossier sera complété (si nécessaire) par un entretien	-
16 Lycée Marguerite de Valois, Angoulême (BACHIBAC)				
17 Lycée Jean Dautet, La Rochelle (ABIBAC et BACHIBAC)				
86 Lycée du Bois d'Amour, Poitiers (ABIBAC)				
86 Lycée Victor Hugo, Poitiers (ESABAC)	Prendre contact avec l'établissement	-	-	-
2 nd e Générale et Technologique avec Section sportive				
2 nd e Générale et Technologique option culture et pratique de la musique, du théâtre ou de la danse (nouveau 2021)	À partir du 26/02/2021 (dossier à télécharger sur le site du lycée ou du conservatoire)	10/04/2021 (dossier dûment complété à adresser auprès du lycée)	Semaine du 17/04/2021 (tests au conservatoire)	-
86 Lycée Victor Hugo, Poitiers				



**TOUS LES DOCUMENTS/DOSSIERS SERONT A RETOURNER AU COLLEGE
dans les plus brefs délais pour envoi auprès des lycées**

1

vers la 2nde GENERALE et TECHNOLOGIQUE (suite)
ou 2nde STHR (Sciences et technologie de l'hôtellerie et de la Restauration)

JE DEMANDE UNE ORIENTATION SUR UN LYCEE HORS SECTEUR

L'avis d'orientation du conseil de classe du 2^{ème} trimestre est favorable et que je confirme sur ma fiche de liaison au 3^{ème} trimestre

↳ Je peux formuler **PLUSIEURS VŒUX** sur des lycées hors secteur

L'avis d'orientation du conseil de classe du 2^{ème} trimestre est réservé ou défavorable, je contacte mon professeur principal ou Le Principal pour dialoguer autour des possibles

↳ si Le Principal valide l'accord pour une 2nde GT ⇒ Je peux formuler **PLUSIEURS VŒUX** sur des lycées hors secteur

↳ si Le Principal ne valide pas et maintient l'avis du conseil de classe ⇒ je formule des vœux pour la voie professionnelle (2nde BacPro ou 1^{ère} CAP)

1 JE DOIS ETABLIR UNE DEMANDE DE DEROGATION POUR ASSOUPLISSEMENT DE LA CARTE SCOLAIRE

2 Je peux aussi effectuer une demande d'enseignements optionnels ou de recrutements spécifiques sur présents dans mon lycée de secteur :

Pour cela, j'établie :

- pour une candidature pour une 2nde contingentée :

↳ Création culture design ⇒ pas de dossier spécifique, il suffit de cocher la case sur la fiche de vœux

↳ Hôtellerie et restauration (2nde STHR) ⇒ pas de dossier spécifique, il suffit de cocher la case sur la fiche de vœux

- un dossier de candidature pour un parcours particulier (date limite 25 MAI 2021) :

↳ Sections Européennes

↳ Enseignement optionnel Langues Vivantes rares - chinois, japonais, portugais, italien, russe

↳ Enseignement optionnel « Langues et Culture de l'Antiquité »

↳ Parcours artistique

- un dossier pour un recrutement spécifique :

↳ Arts du cirque

↳ Sections Binacionales ABIBAC / BACHIBAC / ESABAC (info ONISEP p13 et 60)


↳ Sections Sportives – (info ONISEP p59)

↳ CEPMO

↳ LP2i – Lycée Pilote Innovant International

Démarches			
Du candidat			De son établissement
Date butoir de demande de dossier candidature	Date butoir de retour du dossier de candidature	Entretien / test établissement d'accueil	Envoi des fiches par l'établissement d'origine

Voie générale et technologique - Ministère de l'Éducation nationale				
2 nd e Générale et Technologique « Arts du cirque »	24/03/2021 (demande de dossier auprès du lycée)	31/03/2021	29/04/2021 ou 30/04/2021	•
86 Lycée Marcolin Berthelet, Châtelleraut				
2 nd e Générale et Technologique CEPMO, St Trojan les Bains	-	18/06/2021 au plus tard	20/03/2021 au 18/06/2021	•
2 nd e Générale et Technologique au LP2i, Jaunay-Marigny	Avant le 05/04/2021 (demande de dossier en ligne ou contact avec l'établissement)	03/05/2021	17-18-19/05/2021	10/05/2021
2 nd e Générale et Technologique en Section binationale				
16 Lycée Marguerite de Valois, Angoulême (BACHIBAC)				
17 Lycée Jean Dautet, La Rochelle (ABIBAC et BACHIBAC)				
86 Lycée du Bois d'Amour, Poitiers (ABIBAC)				
86 Lycée Victor Hugo, Poitiers (ESABAC)				
2 nd e Générale et Technologique avec Section sportive	Prendre contact avec l'établissement	-	-	-
2 nd e Générale et Technologique option culture et pratique de la musique, du théâtre ou de la danse (nouveluté 2021)	À partir du 26/02/2021 (dossier à télécharger sur le site du lycée ou du conservatoire)	10/04/2021 (dossier dûment complété à adresser auprès du lycée)	Semaine du 17/04/2021 (tests au conservatoire)	•
86 Lycée Victor Hugo, Poitiers				



**TOUS LES DOCUMENTS/DOSSIERS SERONT A RETOURNER AU COLLEGE
dans les plus brefs délais pour envoi auprès des lycées**

2 vers la voie PROFESSIONNELLE 2nde Professionnelle / 1^{ère} CAP

L'avis d'orientation du conseil de classe du 2^{ème} trimestre est favorable et que je confirme sur ma fiche de liaison au 3^{ème} trimestre

👉 Je dois formuler PLUSIEURS VŒUX

Vous allez formuler vos vœux d'établissements. L'orientation vers la voie professionnelle se déroule sur 3 tours (juin/juillet/septembre), il faut donc tout faire pour être affecté en juin car sur les tours suivants, il ne restera que les formations peu demandées.

La voie professionnelle, c'est une orientation possible sous :

<u>un statut scolaire dans un établissement public</u>	<u>un statut scolaire dans un établissement privé</u>	<u>un statut d'apprenti alternant entreprise et CFA</u>
Vers <ul style="list-style-type: none">• 2nde professionnelle ou 2nde professionnelle agricole (3 ans)• 1^{ère} année CAP ou CAP Agricole (2 ans)	Vers <ul style="list-style-type: none">• 2nde professionnelle ou 2nde professionnelle agricole (3 ans)• 1^{ère} année CAP ou CAP Agricole (2 ans)	Vers <ul style="list-style-type: none">• 2nde professionnelle ou 2nde professionnelle agricole (3 ans)• 1^{ère} année CAP ou CAP Agricole (2 ans) <p>La recherche d'un employeur et l'inscription en CFA sont à réaliser par l'élève et ses responsables légaux</p>

Présentation de la voie professionnelle ⇒ <http://www.nouvelle-voiepro.fr/#1091316>

Depuis la réforme de la voie professionnelle, des formations du baccalauréat professionnel sont regroupées en FAMILLE de METIERS sur le niveau 2nde, chacune de ces familles permettent l'accès à une formation à l'issue de la 2nde :

- Métiers de la construction durable, du bâtiment et des travaux publics
- Métiers de la gestion administrative, du transport et de la logistique
- Métiers de la relation client
- Métiers des industries graphiques et de la communication
- Métiers des études et de la modélisation numérique du bâtiment
- Métiers de l'alimentation
- Métiers de la beauté et du bien-être
- Métiers de l'aéronautique
- Métiers de l'hôtellerie-restauration
- Métiers de la maintenance des matériels et des véhicules
- Métiers de la réalisation de produits mécaniques
- Métiers du bois
- Métiers du numérique et de la transition énergétique
- Métiers du pilotage et de la maintenance d'installations automatisées

N'hésitez pas pour tous renseignements, je peux contacter :

- mon professeur principal
- la conseillère d'orientation – Mme. FAILLE – catherine.faille@ac-poitiers.fr
- le CIO de Royan - 05 16 52 69 26 - cio-royan@ac-poitiers.fr

2 vers la voie PROFESSIONNELLE (suite) 2nde Professionnelle / 1^{ère} CAP

Certaines formations font l'objet d'une demande de recrutement spécifique :

Pour cela, j'établie :

- un dossier de candidature est à constituer :

- **CAP Accompagnant éducatif petite enfance**
⇒ Cité scolaire Simone Signoret-Maurice Genevoix, Bressuire
- **CAP Art et techniques de la Bijouterie-Joannerie option sertissage**
⇒ Lycée Léonard de Vinci, Bressuire
- **CAP Cordonnier Bottier**
⇒ Lycée des métiers Jean Rostand à Angoulême
- **2nde professionnelle Métiers de la sécurité**
⇒ Lycée Léonard de Vinci à Bressuire
⇒ Lycée Blaise Pascal à Saint-Jean-d'Angély
⇒ Lycée Le Dolmen à Poitiers
- **2nde professionnelle Animation Enfance et Personnes Agées (AEPA)**
⇒ Lycée des métiers Jean Rostand à Angoulême
- **2nde professionnelle Métiers de l'Aéronautique**
⇒ • Lycée Marcel Dassault, Rochefort
- **Bac professionnel en partenariat avec la Marine Nationale :**
2nde professionnelle (MEI) / 2nde professionnelle (MELEC)
⇒ Lycée le Verger, Châtelleraut
⇒ Lycée Rompsay, La Rochelle
- **2nde professionnelle Systèmes numériques (SN)**
⇒ Lycée Edouard Branly, Châtelleraut
- **2nde professionnelle agricole Élevage Canin et Félin / 2nde professionnelle agricole Gestion d'une Entreprise Hippique**
⇒ LPA J.M. Bouloux, Montmorillon
- **Toutes les 2nde professionnelles maritimes et CAP maritimes**
⇒ Lycée régional d'enseignement maritime et aquacole, La Rochelle

Vous complétez la FICHE après la 3^{ème} pour la RENTREE 2021

Pour cela, vous disposez :

- d'une note d'informations présentant la procédure d'orientation
- d'une note d'informations pour remplir la fiche de formulation des vœux
- **de la FICHE DE FORMULATION DES VŒUX D'AFFECTATION APRES LA 3^{EME} POUR LA RENTREE 2021 ⇒ qui a été distribuée à votre enfant**

PARTIE RÉSERVÉE À L'ADMINISTRATION		À REMPLIR PAR LE(LES) REPRÉSENTANT(S) LÉGAL(AUX)	
*Vœu n°1	Voie pro.	Formation demandée <input type="checkbox"/> 2 nd e professionnelle Spécialité ou famille de métiers : _____ Préciser : <input type="checkbox"/> Scolaire <input type="checkbox"/> Apprenti <input type="checkbox"/> 1 ^{re} année de CAP Spécialité : _____ Préciser : <input type="checkbox"/> Scolaire <input type="checkbox"/> Apprenti	Établissement demandé Nom de l'établissement : _____ Commune : _____ Département : _____ Internat souhaité : <input type="checkbox"/> Oui <input type="checkbox"/> Non
Code vœu (8 chiffres)	2 nd e GT	<input type="checkbox"/> 2 nd e générale et technologique. <i>Si nécessaire, préciser :</i> <input type="checkbox"/> EO ⁽¹⁾ Arts du cirque <input type="checkbox"/> EO ⁽¹⁾ Création et culture design <input type="checkbox"/> EO ⁽¹⁾ Langues et cultures de l'Antiquité. Préciser : _____ <input type="checkbox"/> EO ⁽¹⁾ Artistique. Préciser : _____ <input type="checkbox"/> Section binationale (ABIBAC, BACHIBAC, ESABAC). Préciser : _____ <input type="checkbox"/> Section européenne. Préciser la langue : _____ <input type="checkbox"/> Section sportive. Préciser le sport : _____ <input type="checkbox"/> 2 nd e Sciences et technologie de l'hôtellerie et de la restauration (STHR)	
Conforme à la décision d'orientation : <input type="checkbox"/> Oui <input type="checkbox"/> Non	Autre	<input type="checkbox"/> Autre académie <input type="checkbox"/> OU <input type="checkbox"/> Établissement privé hors contrat	

Zone à compléter autant de fois que d'établissements demandés (jusqu'à 10 sur l'Académie et 5 Hors Académie)

Quelques conseils :

- **Faites le maximum de vœux en les classant par votre ordre de préférence** (vous avez possibilité de faire jusqu'à 10 vœux sur l'Académie).
- **Les places vers la voie professionnelle sont limitées et l'affectation s'effectue par une application nationale en fonction des résultats de l'élève**
 ↳ si vos résultats vous semblent trop juste, prévoir dans vos derniers vœux des demandes pour des formations moins demandées pour vous assurer d'être affecté au 1^{er} tour.
- Si vous souhaitez vous inscrire dans une formation en établissement privé ou avez signé un contrat d'apprentissage, faites aussi un vœu scolaire en établissement public pour ne pas se retrouver avec aucune orientation en septembre.
- Indiquer vos vœux en apprentissage et/ou en établissements privés après vos vœux en établissements publics.



TOUS LES DOCUMENTS/DOSSIERS SERONT A RETOURNER AU COLLEGE dans les plus brefs délais pour envoi auprès des lycées

ETAPE 03 – JE SAISIS MES VŒUX...

Je saisis mes vœux d'affectation en utilisant les TELESERVICES

Via le site du collège : <http://etab.ac-poitiers.fr/coll-saujon/> (accès EduConnect Parents)
ou directement sur <https://ent.ac-poitiers.fr/>

sur la 2nde GENERALE et TECHNOLOGIQUE
ou 2nde STHR (Sciences et technologie de l'hôtellerie et de la Restauration)

sur la voie PROFESSIONNELLE
2nde Professionnelle / 1^{ère} CAP

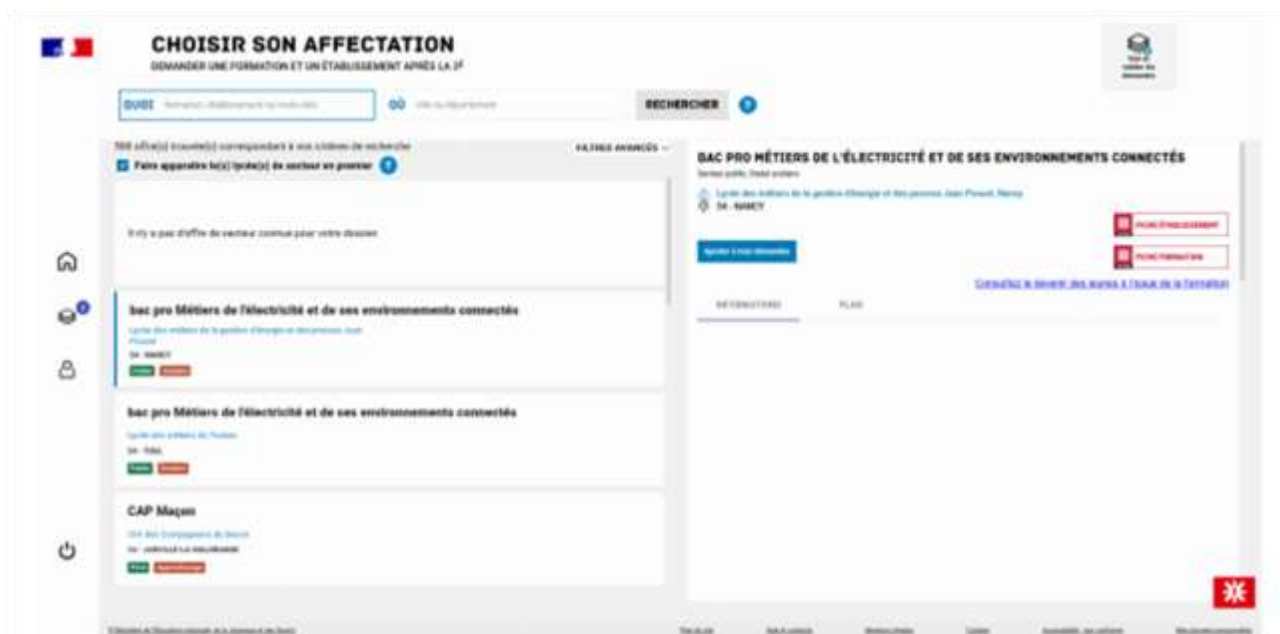
1. Je me connecte à Sclarité Services, rubrique **AFFECTATION APRES LA 3^{ème}**

Connexion à Sclarité Services avec un compte ATEN ou EduConnect.

Après la connexion, choisir AFFECTATION APRES LA 3^e parmi les services proposés à gauche de l'écran



2. Saisie des demandes



À compter du 10 mai la saisie des demandes devient possible.

Le bouton « ajouter à mes demandes » est alors présent sur la page descriptive de l'offre. Il permet d'ajouter l'offre de formation à sa sélection.

Ajouter à mes demandes

Chaque demande formulée peut être supprimée, l'ordre peut être changé.

Les demandes doivent être validées.

Les modifications restent possibles jusqu'au 31 mai 2021.

The screenshot shows the 'CHOISIR SON AFFECTATION' interface. At the top, it says 'LES DEMANDES DE [AMBRE] AMBRE'. Below this, there are three rows, each representing a request. Each row has a 'RANG' (Rank) and a 'CLASSE DE SECONDE GÉNÉRALE ET TECHNOLOGIQUE'. The first row is 'RANG 1' with 'Lycée Grandmont 27 - TOURS'. The second row is 'RANG 2' with 'Lycée René Pélissier 54 - NANCY'. The third row is 'RANG 3' with 'Lycée Fekken 28 - CHARTRES'. At the bottom, there are two buttons: 'MODIFIER LES DEMANDES' and 'TÉLÉCHARGER LE RÉCAPITULATIF'. A message at the bottom says 'VOS DEMANDES SONT VALIDÉES' and 'Vous pouvez les modifier jusqu'au 31 mai 2021'. There is also a 'Retour à la page des offres' link at the top right and a 'Je donne mon avis' button at the bottom right.

Un récapitulatif des demandes formulées peut être téléchargé.

Si l'utilisateur ne dispose pas de compte (ex : demande de retour en formation initiale d'un ancien élève), il se connectera au site public <https://affectation3e.phm.education.gouv.fr> et téléchargera le récapitulatif de ses demandes pour le transmettre à la direction des services départementaux de l'éducation nationale (DSDEN) de son département afin que ses vœux puissent être saisis directement dans Affelnet lycée.

Lorsqu'une demande est ajoutée, un nouvel icône cliquable apparaît « Voir et valider les demandes ». Elle permet d'accéder à sa sélection pour l'ordonner et la valider. Ordonner et valider ses demandes



Ordonner et valider ses demandes

This screenshot shows the 'Ordonner et valider ses demandes' screen. It features the same three requests as the previous screenshot, but with additional icons for ordering and validation. At the bottom, there is a 'VALIDER LES DEMANDES' button. The message at the bottom now says 'Vous devez arranger vos demandes pour que la sélection soit prise en compte'. The 'Retour à la page des offres' link is still present at the top right, and the 'Je donne mon avis' button is at the bottom right.

3. Je peux à tout moment modifier ma demande jusqu'à la fermeture de la saisie des vœux
AU PLUS TARD LE 31 MAI 2021

1^{er} juin, la sélection faite par les représentants légaux depuis le téléservice affectation est déversée automatiquement dans le dossier Affelnet lycée du candidat, à la rubrique « saisie des vœux ».

Ceux-ci sont alors modifiables directement par l'établissement et ne le sont plus depuis le téléservice.

Si des modifications sont apportées au dossier de l'élève :

- Ajout ou suppression d'une demande de dérogation ;
- Ajout ou suppression d'une demande d'internat ;
- Ajout, modification d'ordre ou suppression de vœu(x).

Un courriel personnalisé est envoyé aux représentant légaux. Il indique précisément la ou les modifications apportées au dossier et contient la fiche récapitulative de l'élève.

ETAPE 04 – JE FORMULE MES VŒUX EN PRIVE...

- vers un lycée GT ou Professionnel Privé
- vers une MFR

La demande de formation dans un établissement privé

La demande de formation dans un établissement privé sous contrat de l'Education Nationale ou privé de l'Agriculture (lycées ou MFR) correspond à un code vœu identique dans l'affelnet-lycée par l'intitulé de la formation et l'établissement concerné=

L'élève et sa famille doivent rencontrer le Directeur de l'établissement d'accueil à des fins d'information plus précise sur les conditions d'admission et d'inscription, au préalable d'une demande éventuelle dans ces établissements.

La demande de formation en MAISON FAMILIALE RURALE (MFR)

Les formations proposées en Maisons Familiales Rurales (MFR) font l'objet de codes de vœux qui spécifient l'intitulé de la formation et l'établissement concerné. Cette demande fait l'objet d'une décision d'admission, de classement en liste supplémenaire ou de refus du Directeur de la MFR.

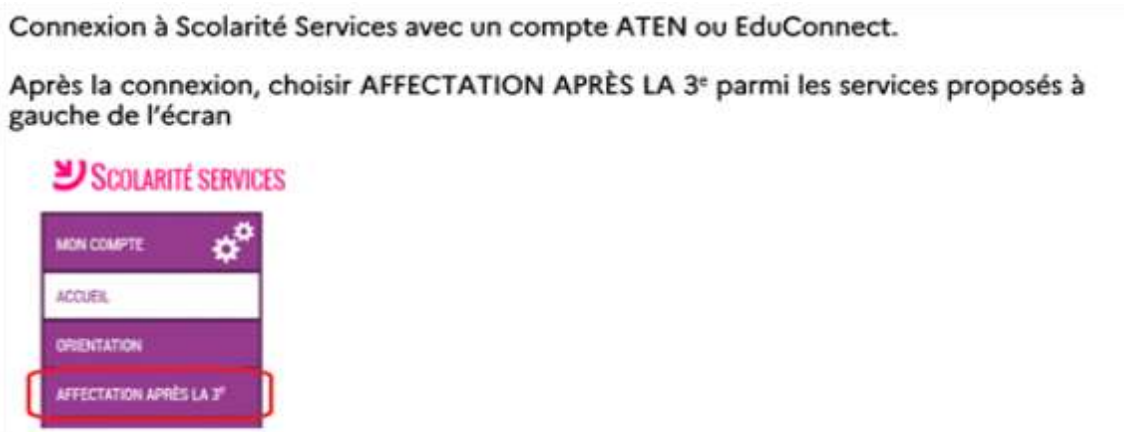
La demande d'entretien auprès du Directeur préalablement à la candidature ainsi que les démarches d'inscription auprès des MFR sont impératives et sont de la responsabilité de l'élève et de ses responsables légaux.

ETAPE 05 – JE CONSULTE LES RESULTATS...

A partir du 29 juin 2021, 14h00, les résultats d'affectation seront remis à votre enfant,
et

A partir du 30 juin 2021, les représentants de l'élève peuvent consulter et télécharger les résultats des demandes formulées, y compris si elles portent sur plusieurs académies.

1. Je me connecte à Scolarité Services, rubrique **AFFECTATION APRES LA 3^{ème}**



2. Je consulte les résultats d'affectation