

EXPOSITION

plantations
du

PROJET

BRAMERIT

Projet Bramerit

Le Lundi 14 janvier 2019,
les élèves de 6° de St Hilaire de Villefranche
ont participé au projet Bramerit.

Ce projet consistait à planter des arbres de toutes sortes au sein de
la commune.

Comment procéder à la plantation d'un arbre


plusieurs étapes sont nécessaires :

Il faut creuser un trou, tremper les **racines** dans ce qu'on appelle du « **pralin** », sorte de mélange de terre, d'eau et de bouse et enfin, planter l'arbre et le tuteur, puis recouvrir l'arbre de terre à l'aide d'une pelle jusqu'au **collet**.

Après ces étapes là, il faut faire ce qu'on appelle « **la danse de l'arbre** », cela consiste à tourner autour de l'arbre afin de tasser la terre à l'aide de nos pieds !!

Ensuite, il a fallu **pailler** en disposant en forme de carré autour du tronc de la paille ou des copeaux de bois afin de protéger l'arbre et de préserver l'humidité.

Ainsi, l'arbre grandira en toute sécurité et restera en bonne santé.



Arrivée sur les lieux



Explications



Plantations des arbres fruitiers



Plantation de la haie



*On oublie pas de
trempier les racines
dans le pralin !!!*




Tout le monde
participe....




Après la plantation,
le paillage



« Nos petits jardiniers en herbe »





Pendant notre expédition, nous avons fait une jolie rencontre....



*Fin de cet agréable moment passé
avec « dame nature »*