



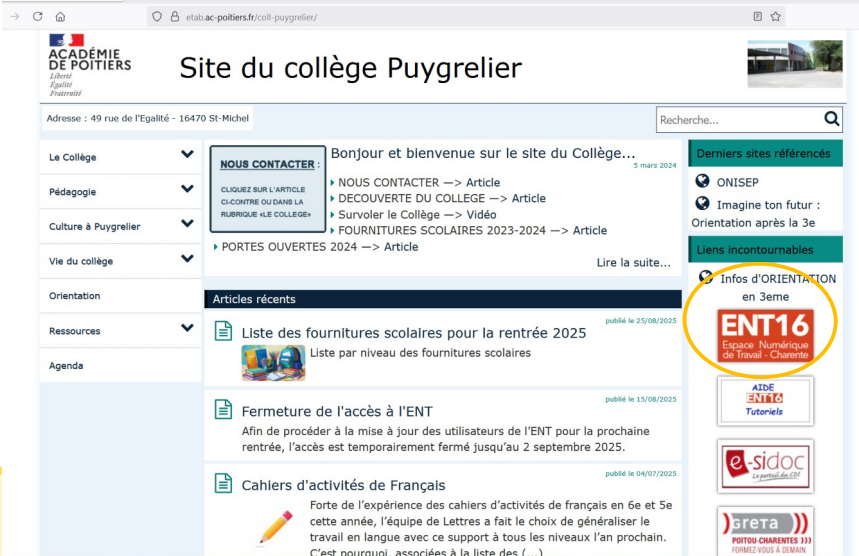
Se connecter à l'ENT (espace numérique de travail ) de l'établissement de votre enfant.

# Méthode 1 : se connecter depuis un ordinateur

- Taper dans la barre de recherche de votre navigateur internet :

[Ent16.lacharente.fr](http://Ent16.lacharente.fr)

- Depuis la page d'accueil du site du collège Puygrelier :



The screenshot shows the website 'Site du collège Puygrelier' in a browser window. The address bar displays 'etab.ac-poitiers.fr/coll-puygrelier/'. The page header includes the logo of the 'ACADÉMIE DE POITIERS' and the site title. A search bar is located in the top right corner. The main content area is divided into several sections:

- Navigation Menu:** A vertical menu on the left with categories: Le Collège, Pédagogie, Culture à Puygrelier, Vie du collège, Orientation, Ressources, and Agenda.
- NOUS CONTACTER:** A box with a 'NOUS CONTACTER' button and instructions: 'CLIQUEZ SUR L'ARTICLE CI-CONTRE OU DANS LA RUBRIQUE « LE COLLÈGE »'.
- Bonjour et bienvenue sur le site du Collège...:** A section with links: 'NOUS CONTACTER -> Article', 'DECOUVERTE DU COLLEGE -> Article', 'Survoler le Collège -> Vidéo', and 'FOURNITURES SCOLAIRES 2023-2024 -> Article'.
- Articles récents:** A list of recent articles, including 'Liste des fournitures scolaires pour la rentrée 2025' (published 25/08/2025), 'Fermeture de l'accès à l'ENT' (published 15/08/2025), and 'Cahiers d'activités de Français' (published 04/07/2025).
- Derniers sites référencés:** A section with links to 'ONISEP' and 'Imagine ton futur : Orientation après la 3e'.
- Liens incontournables:** A section with links to 'Infos d'ORIENTATION en 3eme' and 'ENT16 Espace Numérique de Travail - Charente' (highlighted with a yellow circle).
- Logos:** Logos for 'ATDE ENT16 Tutoriels', 'e-sidoc Le portail des CDT', and 'sreta POTOU CHARENTAIS FORMEZ-VOUS A SEMAIN'.

# Cliquer sur l'image « Collégiens- collégiennes responsables légaux »

**ENT16**

Espace Numérique  
de Travail - Charente

**CHARENTE**  
LE DÉPARTEMENT

## Une plateforme unique pour les collégiens Charentais

Le Département de la Charente réaffirme son engagement à bâtir le collège de demain et inscrit son action dans le programme « Collège 2030 ». Le numérique est un outil au service de la réussite éducative pour lequel le Département investit chaque année près d'1 million d'euros.

A partir du 1<sup>er</sup> janvier 2024, le Département met à disposition des 38 collèges publics de la Charente l'Espace Numérique de Travail ENT16. Accessible par un accès unique et sécurisé, la plateforme est un espace simple d'utilisation qui permet aux collégiens d'échanger avec les enseignants et de travailler. L'ENT16 offre également un espace de communication entre les parents et l'équipe éducative, ainsi qu'un espace ressource et d'information.

[TÉLÉCHARGER LA PROCÉDURE DE CONNEXION À L'ENT16 \(Pdf 2,3 Mo\)](#)

### Collégiens - collégiennes - responsables légaux



> JE ME CONNECTE À MON ENT

### Enseignants - personnels académiques



> JE ME CONNECTE À MON ENT

### Personnels départementaux - invités



> JE ME CONNECTE À MON ENT

# Cliquer sur l'image « Responsable d'élèves » »



**ÉduConnect**

Un compte unique pour les services numériques  
des écoles et des établissements

**Le compte ÉduConnect peut  
donner accès :**

- aux démarches en ligne, comme la fiche de renseignements, la demande de bourse, etc ;
- à l'espace numérique de travail (ENT) ;
- au livret scolaire.

je sélectionne mon profil



Responsable d'élève



Élève

# Possibilité 1 : Je tape mon identifiant et mot de passe reçus par mail. (Attention regarder dans les spams)

Le compte ÉduConnect peut donner accès :

- aux démarches en ligne, comme la fiche de renseignements, la demande de bourse, etc ;
- à l'espace numérique de travail (ENT) ;
- au livret scolaire.

## Remarque :

A la première connexion, je dois activer mon compte, en utilisant une adresse mail fonctionnelle. Cette adresse servira en cas d'oubli du mot de passe.

Responsable d'élève

### Je me connecte avec mon compte ÉduConnect

Identifiant [Identifiant oublié? →](#)


Mot de passe [Mot de passe oublié? →](#)

[Se connecter](#)

[Je n'ai pas de compte →](#)

ou

### Je me connecte avec FranceConnect

 S'identifier avec FranceConnect

[Qu'est-ce que FranceConnect? ↗](#)

FranceConnect vous permet d'accéder à de nombreux services de l'État en utilisant un compte dont vous disposez déjà. Utilisez-le pour ÉduConnect !

# Possibilité 2 : J'utilise FranceConnect.

Responsable d'élève

Le compte EduConnect peut donner accès :

- aux démarches en ligne, comme la fiche de renseignements, la demande de bourse, etc ;
- à l'espace numérique de travail (ENT) ;
- au livret scolaire.

Je me connecte avec mon compte EduConnect

Identifiant [Identifiant oublié ?](#) →

Identifiant au format p.nomXX


Mot de passe [Mot de passe oublié ?](#) →

Se connecter

[Je n'ai pas de compte](#) →

ou

Je me connecte avec FranceConnect



 S'identifier avec FranceConnect

Qu'est-ce que FranceConnect ? [?](#)

FranceConnect vous permet d'accéder à de nombreux services de l'État en utilisant un compte dont vous disposez déjà. Cliquez ici pour EduConnect.

Connexion en cours sur Education nationale

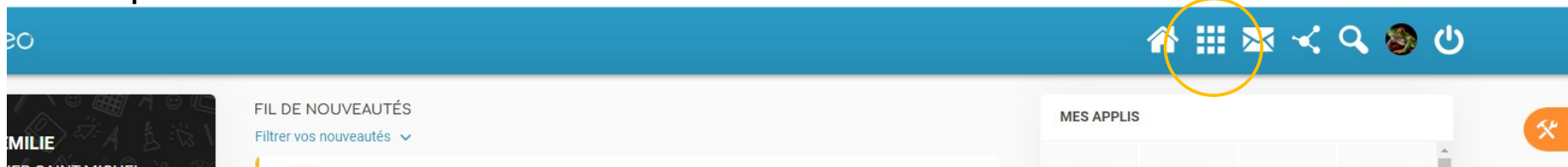
Choisissez un compte pour vous connecter :



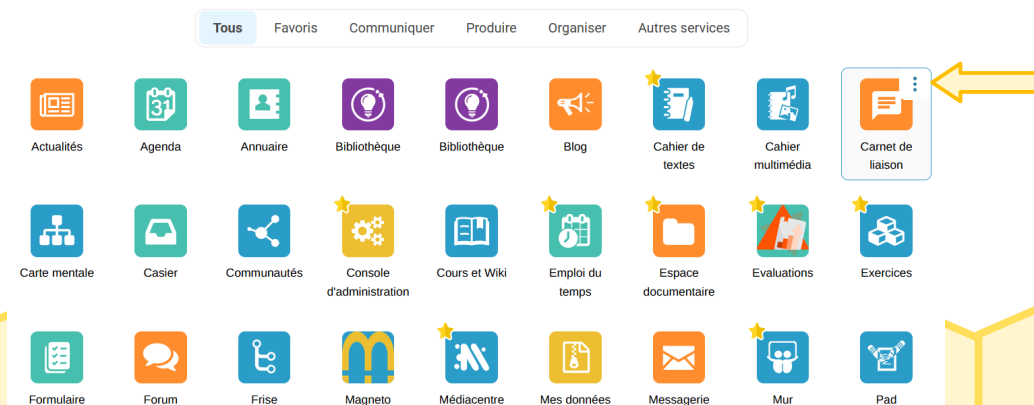
Vous utilisez les identifiants et mot de passe du service qui vont convenir.

# Configurer la page d'accueil de mon ENT.

1/ Cliquer sur le damier situé en haut à droite dans le bandeau bleu



2/ Survoler l'application avec la souris / 3 points apparaissent en haut à droite / cliquer dessus / sélectionner dans le menu déroulant « Ajouter aux favoris ». une étoile jaune apparaît dans le coin droit.



# Configurer la page d'accueil de mon ENT.

3/ Recommencer pour chaque application que vous souhaitez voir apparaître sur la page d'accueil.

4/ Revenir sur la page d'accueil à l'aide du bouton maison



6/ Les applications choisies apparaissent directement en haut à droite.



# Méthode 2 : se connecter depuis son téléphone portable.

- Télécharger sur votre téléphone l'application « Néo POCKET »

## NEO Pocket

Édifice

3.3★  
913 avis

100 k+  
Téléchargements

PEGI 3

Installer

Partager

Ajouter à la liste de souhaits

Cette application est disponible pour votre appareil



**Vidéo tuto** : <https://www.youtube.com/watch?v=O96Rtq5zA4I>

# Pourquoi faut-il consulter régulièrement l'ENT ?

Tous les outils utiles à la scolarité de votre enfant sont dans le portail de l'ENT :

- Les modules : **cahier de texte**, **évaluations**, **présences** qui permettent de suivre le travail, le niveau scolaire, le comportement et l'assiduité de votre enfant.
- Le module **messagerie** qui permet de communiquer avec les enseignants, la vie scolaire et les membres de la direction si besoin.
- Le service d'orientation pour faire les différentes saisies au cours de l'année de 3e
- Le paiement de la restauration

