

RÉALISER UN PANNEAU

Pour concevoir votre panneau, n'oubliez pas que celui-ci sera **VU** avant d'être **LU**.

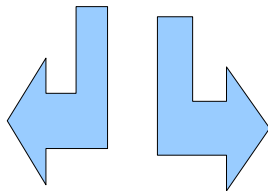
C'est le résumé du travail de recherche réalisé en équipe.

Il doit communiquer d'une façon visuelle des informations indispensables sur le sujet traité. Il doit être clair, attrayant et informatif.

Le panneau n'est pas un exposé – Le panneau n'est pas un dossier
C'est une **AFFICHE** !
Donc 3 règles

1. LE PANNEAU DOIT POUVOIR ETRE VISIBLE DE LOIN

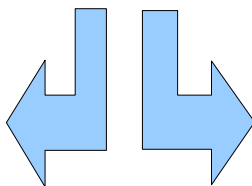
Textes écrits en gros caractères



Illustrations assez grandes : plans, cartes, dessins, photographies en rapport avec le sujet. découpées et collées avec soin.

2. LE PANNEAU DOIT ACCROCHER L'ATTENTION

Textes et illustrations attractifs



RÈGLES DE COMPOSITION

Equilibrer les documents.

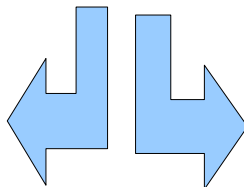
Respecter un plan.

Respecter le sens de lecture :

- de gauche à droite
- de haut en bas

3. LE PANNEAU DOIT APPORTER LE MAXIMUM D'INFORMATIONS

Textes courts : l'information essentielle en phrases brèves. Les mots importants sont mis en valeur.



Pas de redondance texte-images.

*Ne pas oublier de citer les sources
(textes + illustrations)*