

Créer un compte EduConnect

Rendez-vous sur le site du collège de Lezay : <https://etab.ac-poitiers.fr/coll-lezay>



Site du collège Jean Monnet



Le collège Jean MONNET - présentation et fonctionnement

Espace pédagogique -parcours, disciplines et projets

Espace associatif et vie du collège : AS - FSE - activités périscolaire diverses

Espace parents

Agenda

Bienvenue sur le site internet

Pour se connecter cliquez sur l'encadré « Services numériques »



Découvrez le collège JEAN MONNET

Ce site a vocation à être la "vitrine" du collège, à la fois pour relayer les temps forts, les actions ou certaines activités pédagogiques ou périscolaires du moment, mais aussi un espace de communication et d'échange pour les élèves, les parents et tous les personnels du collège. Quant à celles et ceux qui ne connaissent pas encore l'établissement et voudraient le découvrir "de l'intérieur", cliquez sur le lien ci-dessous, vous accédez à la page du blog du collège et vous pouvez effectuer une visite (...)

7 mars 2023

Recherche...



Services numériques



Derniers sites référencés

Créateur de frises chronologiques (en ligne)

2^{ème} étape : Se rendre dans la partie « Parents »

Le collège Jean MONNET - présentation
et fonctionnement

Espace pédagogique -parcours,
disciplines et projets

Espace associatif et vie du collège : AS - FSE -
activités périscolaire diverses

Espace
parents

Agenda

Accueil » Services...


Recherche...



Services numériques

publié le 28/08/2023

● Élèves : accéder aux services fournis par l'établissement



● Parents : accéder aux services fournis par l'établissement



Cliquez sur « Pronote » dans la
partie « Parents »

Impression

Imprimer

L'article au format pdf

Sommaire de l'article

● Élèves : accéder aux services
fournis par l'établissement

● Parents : accéder aux services
fournis par l'établissement


Partager



3^{ème} étape : Se rendre dans la partie « Responsable d'élève »

Le compte ÉduConnect peut donner accès :

- aux démarches en ligne, comme la fiche de renseignements, la demande de bourse, etc ;
- à l'espace numérique de travail (ENT) ;
- au livret scolaire.

 29 août 2023

Information sur la rentrée scolaire

En début d'année scolaire, votre compte ÉduConnect peut ne pas comporter tous les élèves sous votre responsabilité si vous êtes un responsable d'élève ou ne pas être rattaché à votre nouvel établissement si vous êtes un élève. Merci de patienter quelques jours si vous êtes dans ce cas. La situation devrait être complètement rétablie d'ici la mi-septembre.

Je sélectionne mon profil




Responsable d'élève




Élève

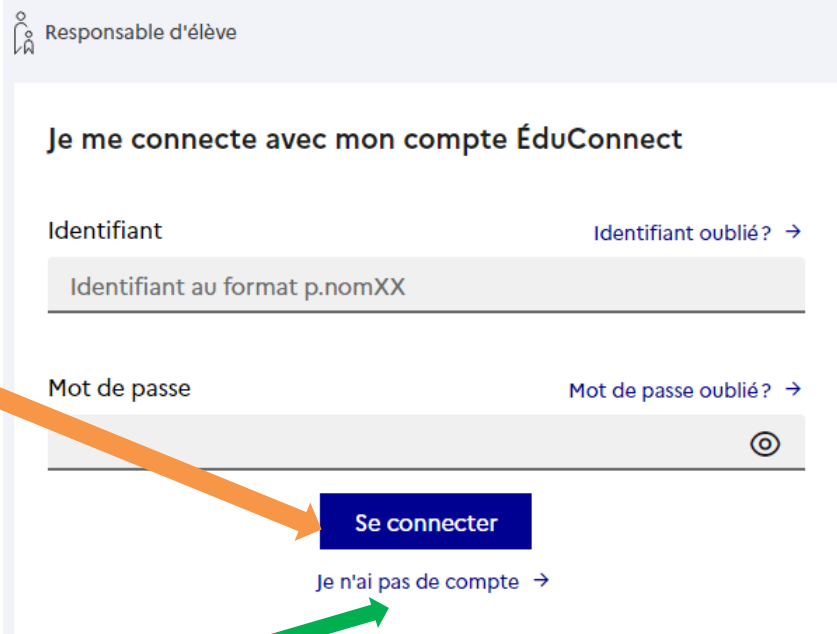
Cliquez sur «Responsable d'élève »

Si vous avez déjà un compte « Educonnect »

-  Saisissez votre identifiant et votre mot de passe puis cliquez sur « Se connecter »

Si vous n'avez pas de compte « Educonnect »

-  Cliquez sur « je n'ai pas de compte »



The screenshot shows the login interface for 'Responsable d'élève'. It features a title 'Je me connecte avec mon compte ÉduConnect'. Below this are two input fields: 'Identifiant' with a placeholder 'Identifiant au format p.nomXX' and a link 'Identifiant oublié? →', and 'Mot de passe' with a link 'Mot de passe oublié? →' and a toggle icon. A blue 'Se connecter' button is positioned below the password field, and a link 'Je n'ai pas de compte →' is located below the button. An orange arrow points from the text 'Saisissez votre identifiant et votre mot de passe puis cliquez sur « Se connecter »' to the 'Se connecter' button. A green arrow points from the text 'Cliquez sur « je n'ai pas de compte »' to the 'Je n'ai pas de compte →' link.

Si vous n'avez pas de compte « Educonnect »

☞ Cliquez sur "Activer mon compte", indiquez votre nom, votre prénom, et votre numéro de téléphone portable (celui que vous avez communiqué au collège) et cliquez sur "Recevoir mon code SMS«

☞ Tapez le code reçu par SMS et complétez les informations concernant vos enfants (dates de naissance).

☞ **Notez votre identifiant EduConnect**, et choisissez votre mot de passe, votre compte est activé.

Si vous rencontrez des difficultés, vous pouvez contacter le secrétariat du collège au 05.49.29.41.65 (tapez 3)