




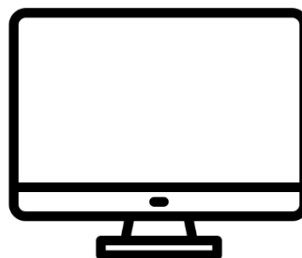
Tutoriel pour se connecter à Educonnect et PRONOTE Espace parents



Tutoriel Educonnect

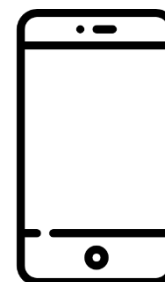
Vous aurez besoin

- 1 ordinateur ou un tablette



ET

- Votre smartphone si vous souhaitez accéder à PRONOTE depuis l'application mobile





Sur votre ordinateur ou tablette



Se connecter au site du Collège Pierre et Marie Curie (Niort) :

<https://etab.ac-poitiers.fr/coll-curie-niort/>

Ce site est accessible sur tous les moteurs de recherche.

PUIS

Cliquer sur l'icône « Services numériques »

ACADÉMIE DE POITIERS
Liberté
Égalité
Fraternité

Site du collège Pierre et Marie Curie (Niort)

ACCEIL Enseignements Espace pédagogique Les associations et clubs Vivre au collège

Bienvenue... Recherche...

Services numériques

EduConnect Moodle
Scolarité Services
PRONOTE Média

Liens incontournables

JULES À tes côtés pour DEVOIRS FAITS
académie Poitiers
le site tv

Nous contacter 14 septembre 2020
175 rue du Maréchal Leclerc
BP 60285 - 79 000 NIORT
Secrétariat : 05 49 77 17 40 - Vie scolaire : 05 49 77 26 45
Mail : ce.0790052c@ac-poitiers.fr

Parents des futurs élèves : découvrez le collège Curie en vidéo et diaporama ! 8 mars 2024
Petite vidéo pour se faire une idée de la vie au collège

Articles récents



Sur votre ordinateur ou tablette



Se connecter au site du Collège Pierre et Marie Curie (Niort) :

<https://etab.ac-poitiers.fr/coll-curie-niort/>

Ce site est accessible sur tous les moteurs de recherche.

PUIS

Cliquer sur le lien PRONOTE



Site du collège Pierre et Marie Curie (Niort)

ACCUEIL | Enseignements | Espace pédagogique | Les associations et clubs | Vivre au collège


Accueil » Services...



Services numériques

publié le 28/08/2023

● Élèves : accéder aux services fournis par l'établissement



● Parents : accéder aux services fournis par l'établissement



Le lien « Sclarité Services » vous permet d'accéder à Educonnect pour le paiement de la demi-pension, faire une demande de bourse...

Sur votre ordinateur ou tablette



Sélectionner « Responsable d'élève »

Le compte ÉduConnect peut donner accès :

- aux démarches en ligne, comme la fiche de renseignements, la demande de bourse, etc ;
- à l'espace numérique de travail (ENT) ;
- au livret scolaire.

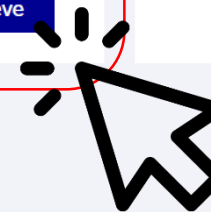
Je sélectionne mon profil



Responsable d'élève



Élève





Sur votre ordinateur ou tablette



Saisissez l'identifiant et le mot de passe qui vous ont été envoyés par courriel.

Vous devrez ensuite personnaliser votre mot de passe.

Si vous ne l'avez pas reçu vous pouvez vous rendre au secrétariat du collège ou renouveler la demande par mail.

The screenshot shows the EduConnect login interface. At the top, there is a navigation bar with the French flag, the 'EduConnect' logo, and a link to 'Changer de profil'. Below this, the user is identified as 'Responsable d'élève'. The main content area is divided into two sections: 'Je me connecte avec mon compte EduConnect' and 'Je me connecte avec FranceConnect'. The first section contains input fields for 'Identifiant' (with a 'Identifiant oublié?' link) and 'Mot de passe' (with a 'Mot de passe oublié?' link), a 'Se connecter' button, and a 'Je n'ai pas de compte' link. The second section features a 'S'identifier avec FranceConnect' button and a link to 'Qu'est-ce que FranceConnect?'. On the left, a preview of an email from the 'MINISTÈRE DE L'ÉDUCATION NATIONALE ET DE LA JEUNESSE' is shown, with a red box highlighting the 'Identifiant' and 'Mot de passe provisoire' fields. A red arrow points from this box to the password field in the login form.



Sur votre ordinateur ou tablette



PRONOTE

The screenshot shows the PRONOTE web interface on a desktop computer. At the top, there are logos for the French Republic and the Ministry of National Education, followed by the school's name: "COLLEGE PIERRE ET MARIE CURIE" and "Espace Vie scolaire (Directeur SEGPA)". The PRONOTE logo is in the top right corner. Below the navigation bar, the page title is "Page d'accueil" and it shows the last connection time: "Précédente connexion le lundi 09 septembre à 18h14". The main content area features several widgets: a yellow "Pense-bête" (reminder) box, a "Liens et numéros utiles (3)" section with links to the school site, class orientation, and the Ministry of National Education, a "Mes travaux à réaliser" section showing "Aucun travail à réaliser", and an "Absences et retards justifiés par les parents" section showing "Aucune absence ou retard justifié par les parents". The footer contains "Mentions légales", "Plan du site", a "Certifié ISO 27001" logo, a statement "Toutes vos données sont hébergées en France", and the "INDEX ÉDUCATION" logo.

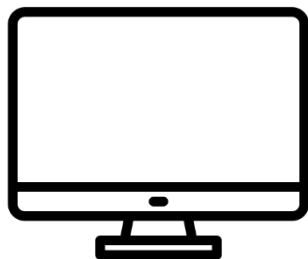
A partir de ce moment, vous avez accès aux informations relatives à votre enfant (cahier de texte, communication, etc.)

Cette page vous permettra ensuite d'activer l'application smartphone


PRONOTE

A partir de la page internet PRONOTE

2 choix

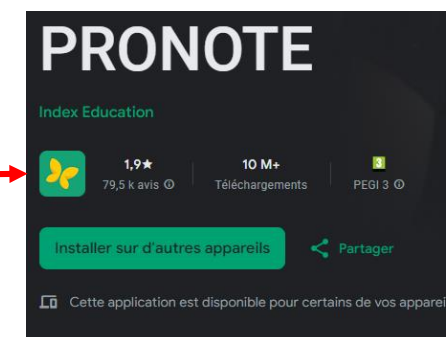


Soit utiliser uniquement vos identifiants Educonnect pour accéder à Pronote en passant par le site du collège



Soit utiliser l'application smartphone PRONOTE pour accéder aux informations scolaires (résultats, cahiers de texte, communication). L'application PRONOTE ne permet pas de réaliser le paiement de la demi-pension, faire une demande de bourses

APPLICATION PRONOTE
à télécharger sur smartphone





ACCES PRONOTE SMARTPHONE



Pour activer l'accès par l'application smartphone que vous venez de télécharger, il faut suivre la procédure suivante.

Sur votre ordinateur, **cliquez** sur cette icone (logo QR Code)

The screenshot shows the Pronote mobile app interface. At the top, there is a navigation bar with the text "COLLEGE PIERRE ET MARIE CURIE" and "Espace Vie scolaire (Directeur SEGPA)". To the right of the navigation bar is the "PRONOTE" logo. Below the navigation bar, there is a "Page d'accueil" section with a gear icon and the text "Précédente connexion le lundi 09 septembre à 18h14". The main content area is divided into several sections: "Pense-bête" (yellow background), "Liens et numéros utiles (3)" (white background with a list of links: "Site du collège", "Orientation classes de 3°", "Ministère de l'Education nationale"), "Mes travaux à réaliser" (white background with the text "Aucun travail à réaliser"), and "Absences et retards justifiés par les parents" (white background with the text "Aucune absence ou retard justifié par les parents"). At the bottom of the screen, there is a footer with "Mentions légales", "Plan du site", "Certifié ISO 27001", "Toutes vos données sont hébergées en France", and "INDEX ÉDUCTION".



ACCES PRONOTE SMARTPHONE



Saisissez un code PIN provisoire (1234 ou 0000) puis cliquer sur « **Générer le QRCode** »

The screenshot shows the Pronote mobile app interface. At the top, it displays "COLLEGE PIERRE ET MARIE CURIE (Directeur SEGPA)" and "Espace Vie scolaire". A modal window titled "QR Code d'ajout de compte sur l'application mobile" is open, containing the following text: "Pour générer le QR code, permettant l'ajout de votre compte sur l'application mobile PRONOTE, vous devez définir un code de vérification". Below this, there is a field for "Code de vérification à 4 chiffres" with a red box around it, and a button labeled "Générer le QR Code" also highlighted with a red box. A mouse cursor is pointing at the button. The background shows the main app interface with sections like "Pense-bête", "Liens et numéros utiles (3)", "Mes travaux à réaliser", and "Absences et retards justifiés par les parents".

QR Code d'ajout de compte sur l'application mobile

Pour générer le QR code, permettant l'ajout de votre compte sur l'application mobile PRONOTE, vous devez définir un code de vérification

Code de vérification à 4 chiffres:

Générer le QR Code

Accès au site mobile depuis un navigateur
<https://0790052c.index-education.net/pronote/mobile.viescolaire.html>

ACCES PRONOTE SMARTPHONE



COLLEGE PIERRE ET MARIE CURIE
Espace Vie scolaire (Directeur SEGPA)

PRONOTE

Page d'accueil Précédente connexion le mardi 10 septembre à 13h

Pense-bête

Liens et numéros utiles (3)


- Site du collège
- Orientation classes de 3^e
- Ministère de l'Education nationale

Mes travaux à réaliser
Aucun travail à réaliser

Absences et retards justifiés par les parents
Aucune absence ou retard justifié par les parents

QR Code d'ajout de compte sur l'application mobile

1. Depuis un téléphone, installer l'application PRONOTE (disponible sur tous les stores).
2. Dans la "Gestion des comptes", flashez ce QR Code.
3. Saisissez votre code de vérification défini précédemment (durée de validité 10min)



Un QR Code actif 10 min va s'ouvrir.
Sur votre smartphone, ouvrez
l'application PRONOTE.

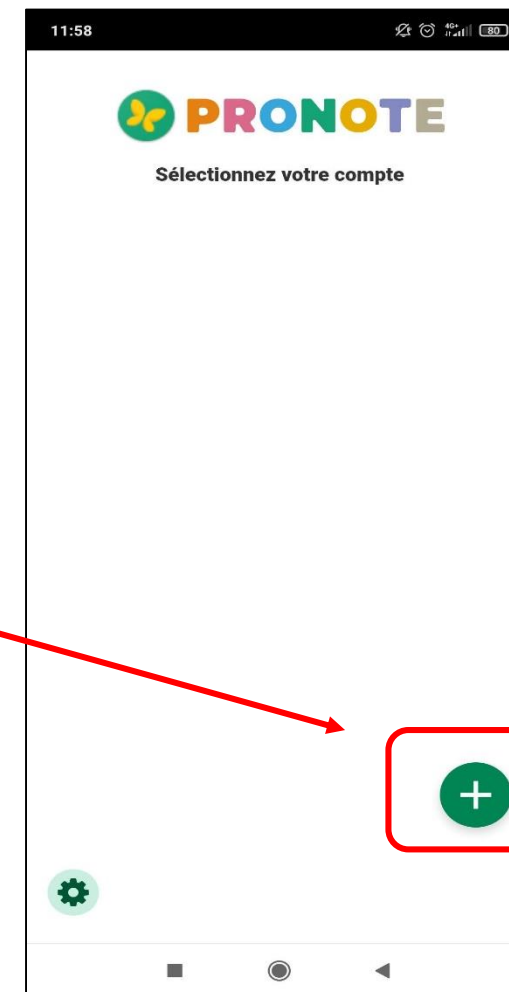


APPLICATION PRONOTE



Sur l'écran de votre smartphone, vous arrivez sur ce type de page.

Cliquez sur la petite icône « + » en bas à droite de votre écran.





APPLICATION PRONOTE



Une fenêtre s'ouvre. Il faut sélectionner « Avec un QRCode »

Scannez ensuite le QRCode de votre écran d'ordinateur et entrer le code PIN temporaire (1234 ou 0000).

L'application peut maintenant fonctionner

