POUR VOUS CONNECTER AUX TELESERVICES

Le saviez-vous? **L'espace numérique de travail (= E.N.T) « I-cart » donne accès aux télé-services : ce sont tous les services en lien avec la scolarité de votre enfant : Pronote, la demande de bourses, l'orientation, la messagerie, l'agenda…**

Pour y accéder :

1. Les identifiants et mot de passe :

Chaque parent et chaque élève reçoit un compte transmis par le collège.

Vous avez chacun à l'activer. Le compte élève ne donne pas accès aux mêmes informations que le compte parent.

- **Chaque parent le reçoit par l'adresse mail fournie au moment de l'inscription de son enfant au collège**
- **OU par courrier postal si vous n'avez pas fourni d'adresse mail**
- **Chaque élève le reçoit en version papier**

Si vous avez égaré le code, le demander à Mme Juin, principale adjointe

EXEMPLE

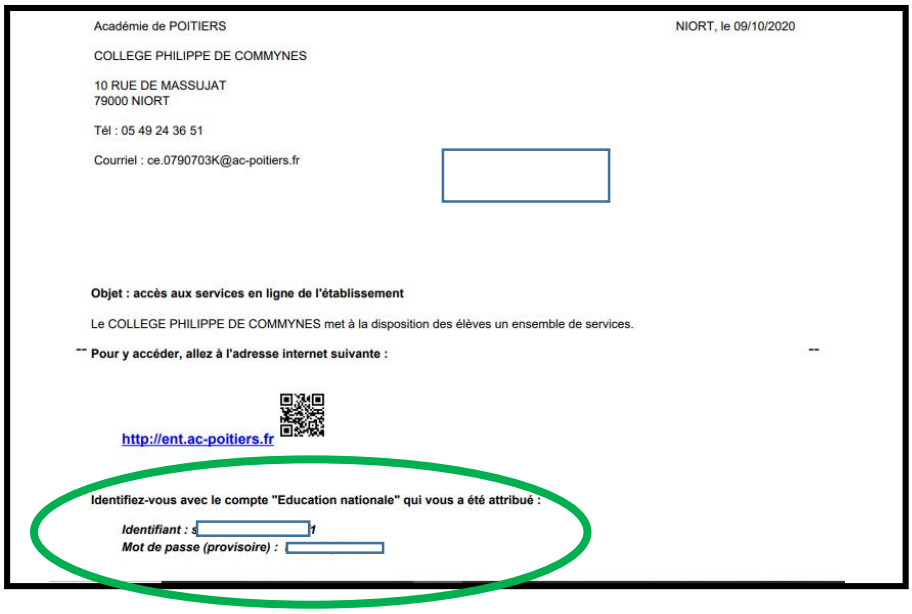

Académie de POITIERS

NIORT, le 09/10/2020

COLLEGE PHILIPPE DE COMMYNES

10 RUE DE MASSUJAT
79000 NIORT

Tél : 05 49 24 36 51

Courriel : ce.0790703K@ac-poitiers.fr

Objet : accès aux services en ligne de l'établissement

Le COLLEGE PHILIPPE DE COMMYNES met à la disposition des élèves un ensemble de services.

Pour y accéder, allez à l'adresse internet suivante :

http://ent.ac-poitiers.fr

Identifiez-vous avec le compte "Education nationale" qui vous a été attribué :

Identifiant : s 1

Mot de passe (provisoire) :

2. Se connecter :

- **Sur internet : aller sur le site du collège http://etab.ac-poitiers.fr/coll-commynes-niort/**
- **A droite : cliquer sur « I cart »**

- **Une nouvelle page s'ouvre : cliquer sur le rectangle bleu en bas de la page « je n'ai pas de compte Educonnect »**

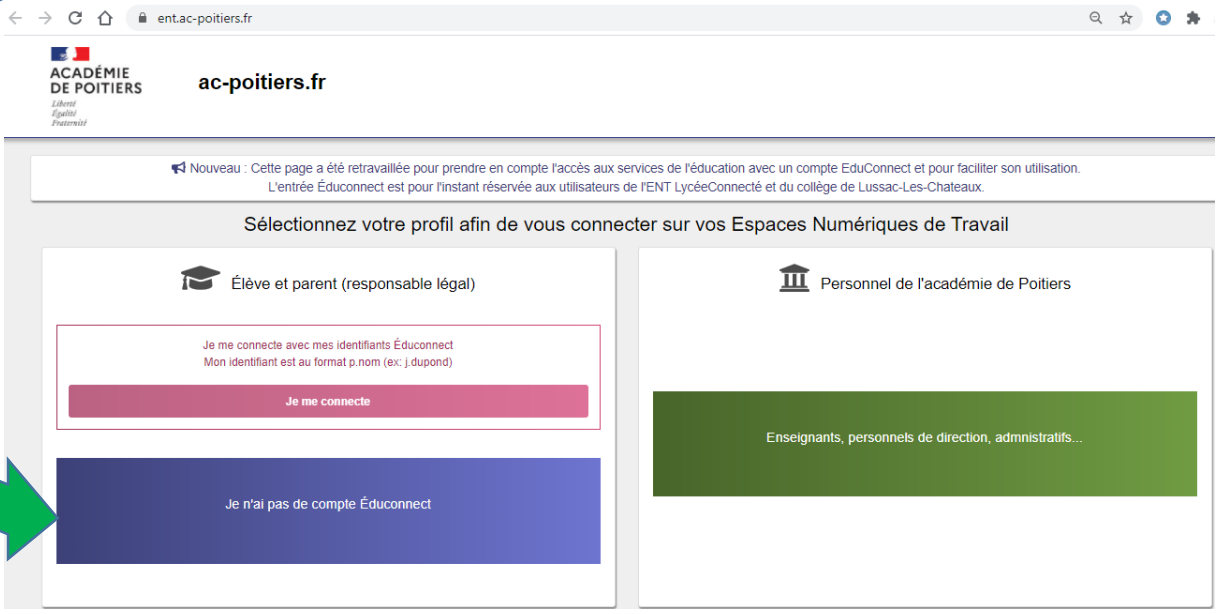

- **Une nouvelle page s'ouvre : vous indiquez l'identifiant et le mot de passe du document donné par le collège**

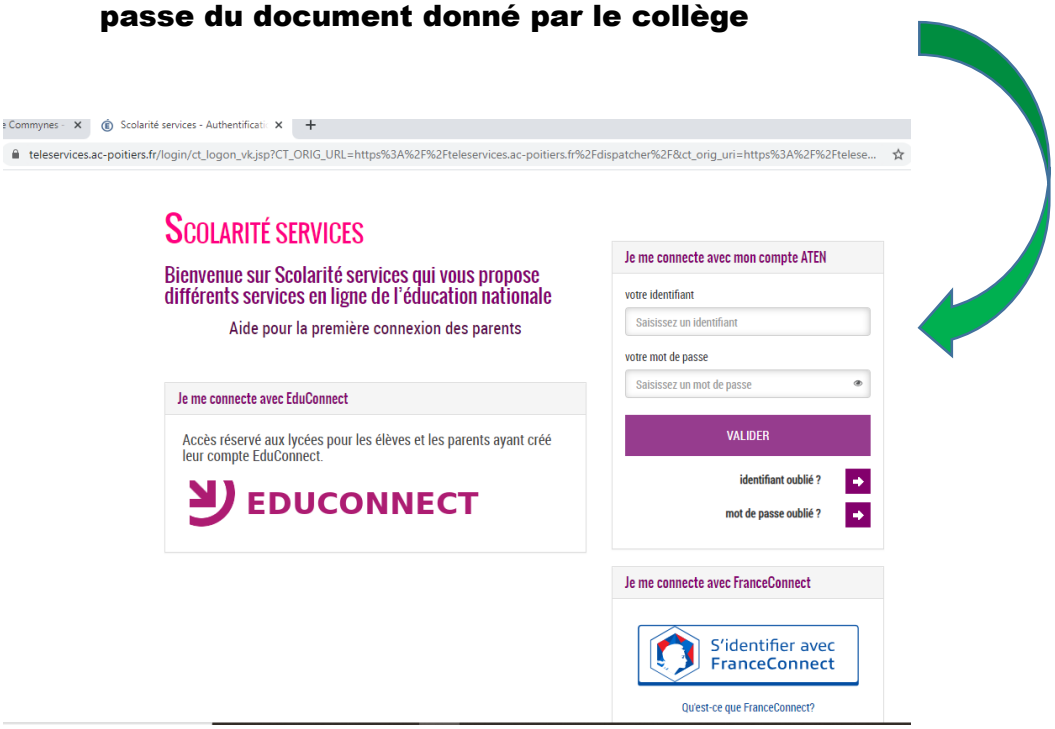

- **Une nouvelle page s'ouvre : vous allez devoir changer de mot de passe en choisissant un mot de passe personnel**

Pensez à bien noter vos mots de passe parent et élève !

3. Les téléservices

- **Vous entrez sur la page de l'E.N.T. qui vous donne accès aux télé services**

Ici : les bourses / l'orientation……

ICI : Pronote

POUR CONNECTER PRONOTE SUR VOTRE TELEPHONE

Vous devez obligatoirement vous connecter d'abord à Pronote sur l'E.N.T. comme indiqué précédemment

- **Sur la page d'accueil de l'E.N.T. : cliquer sur le « carré » ici**

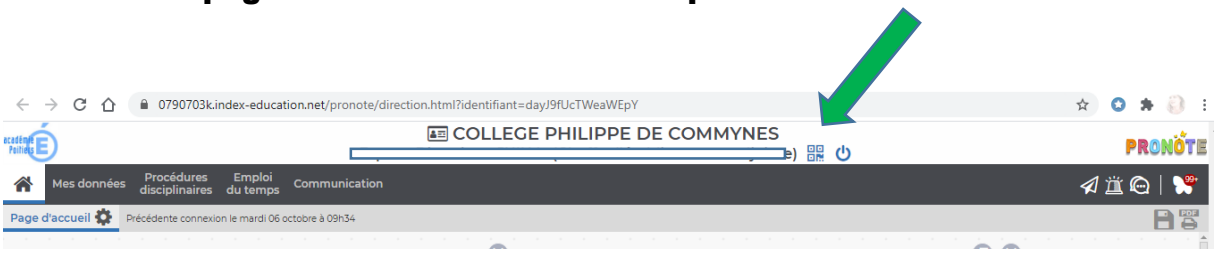

- **Vous devez choisir un mode de passe**

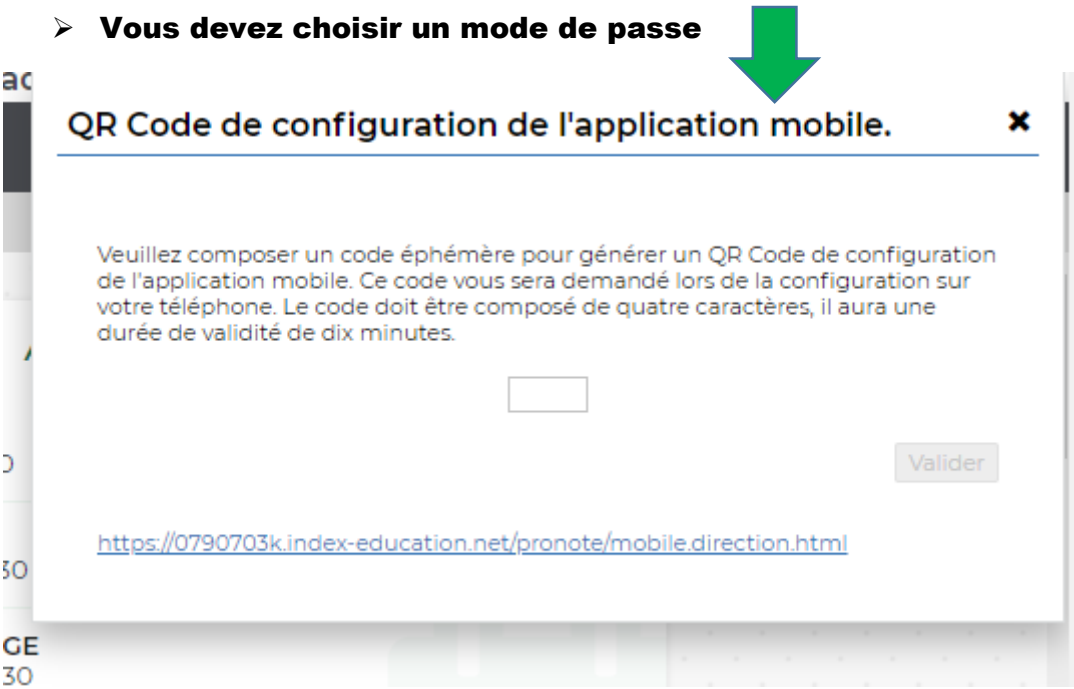

- **Vous téléchargez l'application pronote sur votre téléphone**

Si vous avez un iphone :

https://apps.apple.com/fr/app/pronote/id1138223804

Si vous avez un android :

https://play.google.com/store/apps/details?id=com.IndexEducation.Pronote&hl=fr

- **Suivez ensuite la procédure sur l'application**

Une difficulté ? Appelez-nous ou prenez rendez-vous au secrétariat ! Ne restez seul !