



**POUR L'ÉCOLE  
DE LA CONFIANCE**

# Téleservice Orientation en 3<sup>e</sup>

**Guide à l'attention des  
principaux et leurs équipes  
pour l'accompagnement  
des parents à la saisie  
des intentions provisoires  
d'orientation**



MINISTÈRE  
DE L'ÉDUCATION  
NATIONALE ET  
DE LA JEUNESSE

Ce guide vous présente le déroulement de la saisie des intentions provisoires d'orientation, avec des explications concernant les différentes rubriques que doivent renseigner les parents.

Vous disposerez ainsi de la vision du parcours des parents pour faire leur demande en ligne, et leur apporter si nécessaire l'accompagnement dont ils pourraient avoir besoin pour la phase provisoire.

## 1. Connexion au téléservice

- Connexion à Scolarité Services avec un compte ATEN ou EduConnect (pour les établissements expérimentateurs).

### SCOLARITÉ SERVICES

Bienvenue sur Scolarité services qui vous propose différents services en ligne de l'éducation nationale

Aide pour la première connexion des parents

La connexion au téléservice se fait au moyen d'un compte ATEN **responsable**, qui permet de saisir les intentions provisoires et d'accuser réception de l'avis donné par le conseil de classe.

Chaque parent d'élève possède un compte ATEN responsable, mais un seul des deux parents peut effectuer les saisies.

La connexion avec un compte ATEN élève permet uniquement la consultation des saisies.

Je me connecte avec mon compte ATEN

votre identifiant

Saisissez un identifiant

votre mot de passe

Saisissez un mot de passe

VALIDER

identifiant oublié ? →

mot de passe oublié ? →

### SCOLARITÉ SERVICES

MON COMPTE	⚙️
ACCUEIL	
VIE SCOLAIRE	
NOTES	
ORIENTATION	
EVALUATION	

- Après la connexion, choisir **ORIENTATION** parmi les services proposés à gauche de l'écran.

- Lorsque la campagne d'orientation n'est pas ouverte, le calendrier ci-dessous est affiché. **Les dates 1 et 3 correspondent aux dates du calendrier académique de début des saisies par les établissements dans Siècle Orientation** (paramétrage effectué dans Siècle Orientation au niveau académique et transféré dans le téléservice).

## ORIENTATION

La campagne d'orientation n'est pas ouverte.

Le calendrier est le suivant :



## 2. Saisie des intentions provisoires

Un seul des responsables légaux de l'élève peut effectuer la saisie des intentions provisoires :

- Il doit saisir au moins 1 intention ;
- Il peut saisir jusqu'à 3 intentions : 2<sup>de</sup> générale et technologique-2<sup>de</sup> STHR, 2<sup>de</sup> professionnelle, 1<sup>re</sup> année de CAP ;
- Le rang détermine l'ordre de préférence ;
- Les intentions peuvent être modifiées jusqu'à la fermeture du téléservice par l'établissement (reclassement et/ou suppression).

MON COMPTE

ACCUEIL

VIE SCOLAIRE

NOTES

ORIENTATION

EVALUATION

CLG LUCIE AUBRAC

CONTACT

SE DÉCONNECTER

### ORIENTATION

1 Intentions provisoires

2 Choix définitifs

3 Décision

Deuxième trimestre ou premier semestre : DEMANDE(S) DES REPRÉSENTANTS LÉGAUX / Intention(s) d'orientation. Vous devez obligatoirement saisir une intention. Vous pouvez en saisir jusqu'à trois. Leur ordre d'affichage correspond à votre ordre de préférence.

Nous souhaitons pour la rentrée prochaine :

Intention 1 Le rang détermine l'ordre de préférence

↓ ↑ 🗑️

2de générale et technologique ou 2de STHR ?

2de professionnelle

1re année de CAP

Vous devez sélectionner une voie.

AJOUTER UNE INTENTION

ANNULER

VALIDER


Veillez corriger le formulaire avant de valider vos choix.

Les intentions peuvent être reclassées ou supprimées



## 2<sup>DE</sup> GÉNÉRALE ET TECHNOLOGIQUE - 2<sup>DE</sup> STHR

Si les parents cochent 2<sup>de</sup> GT-2<sup>de</sup> STHR, ils n'ont pas d'autres informations à saisir.

**MON COMPTE** 

ACCUEIL


VIE SCOLAIRE


NOTES

**ORIENTATION**

EVALUATION

CLG LUCIE AUBRAC

 CONTACT




 SE DÉCONNECTER


### ORIENTATION

1 Intentions provisoires    2 Choix définitifs    3 Décision

Deuxième trimestre ou premier semestre : DEMANDE(S) DES REPRÉSENTANTS LÉGAUX / Intention(s) d'orientation. Vous devez obligatoirement saisir une intention. Vous pouvez en saisir jusqu'à trois. Leur ordre d'affichage correspond à votre ordre de préférence.

Nous souhaitons pour la rentrée prochaine :

Intention 1   

2<sup>de</sup> générale et technologique ou 2<sup>de</sup> STHR  **Info-bulle : il est spécifié ce que signifie STHR**

2<sup>de</sup> professionnelle

1<sup>re</sup> année de CAP

AJOUTER UNE INTENTION

ANNULER    VALIDER

## VOIE PROFESSIONNELLE

Si les parents cochent 2<sup>de</sup> PRO ou 1<sup>re</sup> année de CAP, **et si le paramétrage académique l'a autorisé** :

- ils peuvent préciser le métier ou la formation qui intéresse leur enfant : il s'agit d'un champ libre dans lequel les parents peuvent noter ce qu'ils souhaitent ; il n'est ainsi pas nécessaire qu'ils connaissent parfaitement l'intitulé de la spécialité professionnelle ou de la famille de métiers ;
- cela permet à l'établissement d'avoir une indication pour travailler le projet d'orientation de l'élève.

### Aide contextuelle :

- À côté de la phrase *Vous pouvez préciser le métier ou la formation qui intéresse votre enfant*, l'info-bulle indique *Vous trouverez des informations sur les métiers et les formations sur le site de l'Onisep (<http://www.onisep.fr>), et dans le guide « Après la 3<sup>e</sup> » distribué par votre établissement.*

- Des info-bulles donnent aussi des précisions sur les statuts :

**Sous statut scolaire** : *Votre enfant reste élève ; Il suit des enseignements généraux et professionnels au lycée professionnel ; Il effectue des périodes de formation (stages) en entreprise de plusieurs semaines durant son cursus de formation.*

**Sous statut d'apprenti** : *Votre enfant devient apprenti et est considéré comme un salarié, avec un contrat de travail. Il devra rechercher un employeur pour signer un contrat ; Il pourra être accompagné dans cette démarche par le CFA (centre de formation d'apprentis). Son temps de formation est partagé entre le CFA et l'entreprise.*



MON COMPTE

ACCUEIL

VIE SCOLAIRE

NOTES

ORIENTATION

EVALUATION

CLG LUCIE AUBRAC

CONTACT

SE DÉCONNECTER

## ORIENTATION

1 Intentions provisoires
2 Choix définitifs
3 Décision

Deuxième trimestre ou premier semestre : DEMANDE(S) DES REPRÉSENTANTS LÉGAUX / Intention(s) d'orientation.  
Vous devez obligatoirement saisir une intention. Vous pouvez en saisir jusqu'à trois. Leur ordre d'affichage correspond à votre ordre de préférence.

Nous souhaitons pour la rentrée prochaine :

**Intention 1** ↓ ↑ 🗑️

2de générale et technologique ou 2de STHR ?

**2de professionnelle**

1re année de CAP

Vous pouvez préciser le métier ou la formation qui intéresse votre enfant : ?

Métier ou formation

Sous statut scolaire ?  Sous statut d'apprenti ?

AJOUTER UNE INTENTION

ANNULER
VALIDER

Les parents ont la possibilité de cocher à la fois le statut scolaire et le statut d'apprenti.

MON COMPTE

ACCUEIL

VIE SCOLAIRE

NOTES

ORIENTATION

EVALUATION

CLG LUCIE AUBRAC

CONTACT

SE DÉCONNECTER

## ORIENTATION

1 Intentions provisoires
2 Choix définitifs
3 Décision

Deuxième trimestre ou premier semestre : DEMANDE(S) DES REPRÉSENTANTS LÉGAUX / Intention(s) d'orientation.  
Vous devez obligatoirement saisir une intention. Vous pouvez en saisir jusqu'à trois. Leur ordre d'affichage correspond à votre ordre de préférence.

Nous souhaitons pour la rentrée prochaine :

**Intention 1** ↓ ↑ 🗑️

2de générale et technologique ou 2de STHR ?

2de professionnelle

**1re année de CAP**

Vous pouvez préciser le métier ou la formation qui intéresse votre enfant : ?

Métier ou formation


Sous statut scolaire ?  Sous statut d'apprenti ?

AJOUTER UNE INTENTION

ANNULER
VALIDER

### 3. Validation des intentions provisoires

Un récapitulatif est affiché après la validation de la saisie des intentions provisoires.

MON COMPTE 

ACCUEIL


VIE SCOLAIRE


NOTES

ORIENTATION

EVALUATION

CLG LUCIE AUBRAC

 CONTACT

 SE DÉCONNECTER

#### ORIENTATION

1 Intentions provisoires 2 Choix définitifs 3 Décision

Deuxième trimestre ou premier semestre : DEMANDE(S) DES REPRÉSENTANTS LÉGAUX / Intention(s) d'orientation.

Nous souhaitons pour la rentrée prochaine :

Intention 1 : 2de générale et technologique ou 2de STHR

Intention 2 : 2de professionnelle  
Métier ou formation : Pâtisserie

Intention 3 : 1re année de CAP  
Métier ou formation : Boulangerie

Vos intentions ont bien été validées. Un e-mail de confirmation va vous être envoyé, si une adresse électronique valide est indiquée dans votre fiche de renseignements. Si ce n'est pas le cas, vous pouvez la compléter à partir du portail Scolarité Services. Vous pouvez encore faire des modifications jusqu'à la fermeture du service.

**Il reste possible de modifier les intentions jusqu'à la fermeture du téléservice par l'établissement (à la date arrêtée par le chef d'établissement, en fonction du calendrier académique et des dates des conseils de classe).**

[MODIFIER](#)

- Seul le parent ayant effectué la saisie peut faire des modifications.
- Les intentions saisies sont en lecture seule pour le second parent et l'élève.

Un e-mail récapitulatif est envoyé au parent ayant effectué la saisie, lorsque celui-ci se déconnecte de sa session :

Bonjour,

Suite à la démarche que vous avez effectuée en ligne le 07/11/2019 à 12:38:09, nous vous confirmons par cet email que vos intentions provisoires ont bien été enregistrées.

En voici le récapitulatif :

- **Intention 1** : 2de générale et technologique ou 2de STHR
- **Intention 2** : 2de professionnelle  
Spécialité(s) ou famille(s) de métiers : Mécanique  
Sous statut d'apprenti
- **Intention 3** : 1re année de CAP  
Spécialité(s) : Carrosserie  
Sous statut scolaire

Vous pouvez encore faire des modifications jusqu'à la fermeture du service Orientation.




**Si le parent ne valide pas les intentions saisies, celles-ci ne seront pas enregistrées, il ne recevra pas d'e-mail récapitulatif et il n'y aura pas synchronisation avec Siècle Orientation.**

L'établissement peut visualiser dans Siècle Orientation les familles pour lesquelles il n'y a pas de saisies enregistrées, et les accompagner pour formuler leurs intentions provisoires.

## 4. Consultation et accusé de réception de l'avis provisoire du conseil de classe

### POUR RAPPEL

Le téléservice est fermé avant le début des conseils de classe (pour avoir des données stabilisées pour les conseils) et réouvert après la saisie des avis provisoires du conseil dans Siècle Orientation. Les fermetures et réouvertures du téléservice sont gérées par l'établissement.

**MON COMPTE** 

ACCUEIL


VIE SCOLAIRE


NOTES

**ORIENTATION**

EVALUATION

CLG LUCIE AUBRAC

 CONTACT

 SE DÉCONNECTER

### ORIENTATION

1 Intentions provisoires    2 Choix définitifs    3 Décision

Deuxième trimestre ou premier semestre : AVIS PROVISOIRE(S) D'ORIENTATION.

Vous devez en accuser réception en cochant la case prévue à cet effet puis en validant.

Le conseil de classe répond au(x) demande(s) des représentants légaux :

**Cet avis ne constitue en aucun cas une décision définitive sur le projet de formation de votre enfant.**

**Les parents peuvent consulter l'avis provisoire du conseil de classe pour chaque intention.**

Intention 1 : 2de générale et technologique ou 2de STHR	<input type="checkbox"/> Avis défavorable
Intention 2 : 2de professionnelle	<input type="checkbox"/> Avis réservé

Métier ou formation conseillé par le conseil de classe : Mécanique

Recommandation du conseil de classe pour une voie non demandée par les représentants légaux :

1re année de CAP

Métier ou formation conseillé par le conseil de classe : Mécanique

Motivations du conseil de classe concernant le ou les avis défavorables ou réservés et recommandations :

**Le parent ayant saisi les intentions doit accuser réception de cet avis, en cochant la case puis en validant sa saisie.**

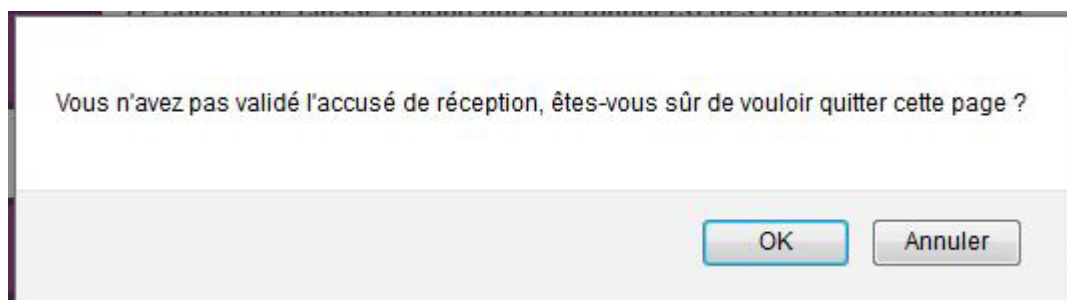
J'ai bien pris connaissance de l'avis provisoire d'orientation du conseil de classe.

Si je souhaite discuter de cet avis provisoire, je prends contact avec le professeur principal ou le chef d'établissement.


**VALIDER**



S'il quitte la page sans accuser réception de l'avis, une fenêtre pop-up s'ouvre pour l'avertir :



Lors de la phase définitive, le parent ne pourra pas saisir des choix définitifs, sans avoir d'abord accusé réception de l'avis du conseil de classe pour la phase provisoire.

**MON COMPTE** 

ACCUEIL


VIE SCOLAIRE


NOTES

**ORIENTATION**

EVALUATION

CLG LUCIE AUBRAC

 CONTACT

 SE DÉCONNECTER

### ORIENTATION

1 Intentions provisoires   2 Choix définitifs   3 Décision

Deuxième trimestre ou premier semestre : AVIS PROVISOIRE(S) D'ORIENTATION.

Le conseil de classe répond au(x) demande(s) des représentants légaux :  
**Cet avis ne constitue en aucun cas une décision d'orientation. Il doit vous permettre de poursuivre la réflexion sur le projet de formation de votre enfant avant de formuler des choix définitifs au 3<sup>e</sup> trimestre / 2<sup>d</sup> semestre.**

Intention 1 : 2de générale et technologique ou 2de STHR	Avis défavorable
Intention 2 : 2de professionnelle	Avis réservé

Métier ou formation conseillé par le conseil de classe : Mécanique

Recommandation du conseil de classe pour une voie non demandée par les représentants légaux :

1re année de CAP
------------------

Métier ou formation conseillé par le conseil de classe : Mécanique

Motivations du conseil de classe concernant le ou les avis défavorables ou réservés et recommandations :

Les compétences acquises ainsi que l'attitude face au travail ne permettront pas d'être en réussite en seconde. Il est recommandé de préparer d'abord un CAP, et d'envisager ensuite une poursuite d'études.

**Vous avez pris connaissance et accusé réception de l'avis provisoire du conseil de classe le 17/10.**

**Un message s'affiche une fois que le parent a accusé réception de l'avis du conseil de classe**

## 5. Deuxième responsable légal


Chaque parent d'élève possède un compte ATEN responsable, mais un seul des deux parents peut saisir les intentions provisoires.

Seul le parent ayant effectué la saisie peut faire des modifications.

Les intentions saisies sont en lecture seule pour le second parent lorsqu'il se connecte avec son propre compte.

The screenshot displays the 'ORIENTATION' section of the ATEN parental portal. On the left is a purple sidebar menu with options: MON COMPTE (with a gear icon), ACCUEIL, VIE SCOLAIRE, NOTES, ORIENTATION (highlighted), EVALUATION, CLG LUCIE AUBRAC, CONTACT (with a phone icon), and SE DÉCONNECTER (with a logout icon). The main content area is titled 'ORIENTATION' and features a progress bar with three steps: 1. Intentions provisoires (active), 2. Choix définitifs, and 3. Décision. Below the progress bar, it states: 'Deuxième trimestre ou premier semestre : DEMANDE(S) DES REPRÉSENTANTS LÉGAUX / Intention(s) d'orientation.' The section is titled 'Nous souhaitons pour la rentrée prochaine :'. It lists three intentions in separate boxes: 'Intention 1 : 2de générale et technologique ou 2de STHR', 'Intention 2 : 2de professionnelle' (with 'Métier ou formation : Pâtisserie' below it), and 'Intention 3 : 1re année de CAP' (with 'Métier ou formation : Boulangerie' below it). A 'MODIFIER' button is located at the bottom right of the intention boxes. A red warning message is displayed at the bottom of the page: 'La saisie a été effectuée par un autre responsable de l'élève. Si vous souhaitez apporter des modifications à cette saisie, veuillez vous rapprocher de lui. En cas de désaccord, veuillez contacter le chef d'établissement.'

Si le parent qui n'a pas fait la saisie souhaite apporter des modifications, il est invité à se rapprocher du parent qui a saisi les intentions. En cas de désaccord entre les deux parents, ils sont invités à prendre l'attache du chef d'établissement.

MON COMPTE 

ACCUEIL


VIE SCOLAIRE


NOTES

**ORIENTATION**

EVALUATION

CLG LUCIE AUBRAC

 CONTACT

 SE DÉCONNECTER

## ORIENTATION

1 Intentions provisoires    2 Choix définitifs    3 Décision

Deuxième trimestre ou premier semestre : AVIS PROVISoire(S) D'ORIENTATION.

Vous devez en accuser réception en cochant la case prévue à cet effet puis en validant.

Le conseil de classe répond au(x) demande(s) des représentants légaux :

**Cet avis ne constitue en aucun cas une décision d'orientation. Il doit vous permettre de poursuivre la réflexion sur le projet de formation de votre enfant avant de formuler des choix définitifs au 3<sup>e</sup> trimestre / 2<sup>d</sup> semestre.**

Intention 1 : 2de générale et technologique ou 2de STHR

Avis défavorable

Intention 2 : 2de professionnelle

Avis réservé

Métier ou formation conseillé par le conseil de classe : Mécanique

Recommandation du conseil de classe pour une voie non demandée par les représentants légaux :

1re année de CAP

Métier ou formation conseillé par le conseil de classe : Mécanique

Motivations du conseil de classe concernant le ou les avis défavorables ou réservés et recommandations :

Les compétences acquises ainsi que l'attitude face au travail ne permettront pas d'être en réussite en seconde. Il est recommandé de préparer d'abord un CAP, et d'envisager ensuite une poursuite d'études.

**J'ai bien pris connaissance de l'avis provisoire d'orientation du conseil de classe.**


Si je souhaite discuter de cet avis provisoire, je prends contact avec le professeur principal ou le chef d'établissement.

VALIDER

**La saisie a été effectuée par un autre responsable de l'élève.**

**Seul le parent ayant fait la saisie peut accuser réception de l'avis provisoire du conseil de classe**



MON COMPTE 

ACCUEIL


VIE SCOLAIRE


NOTES

ORIENTATION

EVALUATION

CLG LUCIE AUBRAC

 CONTACT

 SE DÉCONNECTER

## ORIENTATION

1 Intentions provisoires    2 Choix définitifs    3 Décision

Deuxième trimestre ou premier semestre : AVIS PROVISoire(S) D'ORIENTATION.

Le conseil de classe répond au(x) demande(s) des représentants légaux :

**Cet avis ne constitue en aucun cas une décision d'orientation. Il doit vous permettre de poursuivre la réflexion sur le projet de formation de votre enfant avant de formuler des choix définitifs au 3<sup>e</sup> trimestre / 2<sup>d</sup> semestre.**

Intention 1 : 2de générale et technologique ou 2de STHR

Avis défavorable

Intention 2 : 2de professionnelle

Avis réservé

Métier ou formation conseillé par le conseil de classe : Mécanique

Recommandation du conseil de classe pour une voie non demandée par les représentants légaux :

1re année de CAP

Métier ou formation conseillé par le conseil de classe : Mécanique

Motivations du conseil de classe concernant le ou les avis défavorables ou réservés et recommandations :

Les compétences acquises ainsi que l'attitude face au travail ne permettront pas d'être en réussite en seconde. Il est recommandé de préparer d'abord un CAP, et d'envisager ensuite une poursuite d'études.

**Un autre responsable de l'élève a pris connaissance et accusé réception de l'avis provisoire du conseil de classe le 17/10.**

**Message affiché lorsque l'accusé de réception a été enregistré par le parent qui a effectué la saisie**

## 6. Connexion avec un compte élève

La connexion avec un compte ATEN élève permet uniquement de consulter les intentions saisies par les parents, ainsi que l'avis provisoire donné par le conseil de classe.

**MON COMPTE**

ACCUEIL

VIE SCOLAIRE

NOTES

**ORIENTATION**

EVALUATION

CLG LUCIE AUBRAC

CONTACT

SE DÉCONNECTER

### ORIENTATION

1 Intentions provisoires 2 Choix définitifs 3 Décision

Deuxième trimestre ou premier semestre : DEMANDE(S) DES REPRÉSENTANTS LÉGAUX / Intention(s) d'orientation.

Nous souhaitons pour la rentrée prochaine :

**Intention 1** : 2de générale et technologique ou 2de STHR

**Intention 2** : 2de professionnelle  
Métier ou formation : Pâtisserie

**Intention 3** : 1re année de CAP  
Métier ou formation : Boulangerie

**MODIFIER**

**La saisie doit être effectuée par un responsable légal.**

**MON COMPTE**

ACCUEIL

VIE SCOLAIRE

NOTES

**ORIENTATION**

EVALUATION

CLG LUCIE AUBRAC

CONTACT

SE DÉCONNECTER

### ORIENTATION

1 Intentions provisoires 2 Choix définitifs 3 Décision

Deuxième trimestre ou premier semestre : AVIS PROVISOIRE(S) D'ORIENTATION.

Vous devez en accuser réception en cochant la case prévue à cet effet puis en validant.

Le conseil de classe répond au(x) demande(s) des représentants légaux :

**Cet avis ne constitue en aucun cas une décision d'orientation. Il doit vous permettre de poursuivre la réflexion sur le projet de formation de votre enfant avant de formuler des choix définitifs au 3<sup>e</sup> trimestre / 2<sup>d</sup> semestre.**

**Intention 1** : 2de générale et technologique ou 2de STHR **Avis défavorable**

**Intention 2** : 2de professionnelle **Avis réservé**  
Métier ou formation conseillé par le conseil de classe : Mécanique

Recommandation du conseil de classe pour une voie non demandée par les représentants légaux :


1re année de CAP  
Métier ou formation conseillé par le conseil de classe : Mécanique

Motivations du conseil de classe concernant le ou les avis défavorables ou réservés et recommandations :

Les compétences acquises ainsi que l'attitude face au travail ne permettront pas d'être en réussite en seconde. Il est recommandé de préparer d'abord un CAP, et d'envisager ensuite une poursuite d'études.

**J'ai bien pris connaissance de l'avis provisoire d'orientation du conseil de classe.**  
Si je souhaite discuter de cet avis provisoire, je prends contact avec le professeur principal ou le chef d'établissement. **VALIDER**

**Seul un responsable légal peut accuser réception des avis provisoires.**

MON COMPTE 

ACCUEIL


VIE SCOLAIRE


NOTES

**ORIENTATION**

EVALUATION

CLG LUCIE AUBRAC

 CONTACT

 SE DÉCONNECTER

## ORIENTATION

1 Intentions provisoires    2 Choix définitifs    3 Décision

Deuxième trimestre ou premier semestre : AVIS PROVISoire(S) D'ORIENTATION.

Le conseil de classe répond au(x) demande(s) des représentants légaux :

**Cet avis ne constitue en aucun cas une décision d'orientation. Il doit vous permettre de poursuivre la réflexion sur le projet de formation de votre enfant avant de formuler des choix définitifs au 3<sup>e</sup> trimestre / 2<sup>d</sup> semestre.**

Intention 1 : 2de générale et technologique ou 2de STHR Avis défavorable

Intention 2 : 2de professionnelle Avis réservé

Métier ou formation conseillé par le conseil de classe : Mécanique

Recommandation du conseil de classe pour une voie non demandée par les représentants légaux :

1re année de CAP

Métier ou formation conseillé par le conseil de classe : Mécanique

Motivations du conseil de classe concernant le ou les avis défavorables ou réservés et recommandations :

Les compétences acquises ainsi que l'attitude face au travail ne permettront pas d'être en réussite en seconde. Il est recommandé de préparer d'abord un CAP, et d'envisager ensuite une poursuite d'études.

**Un responsable a pris connaissance et accusé réception de l'avis provisoire du conseil de classe le 17/10.**



**POUR L'ÉCOLE  
DE LA CONFIANCE**

