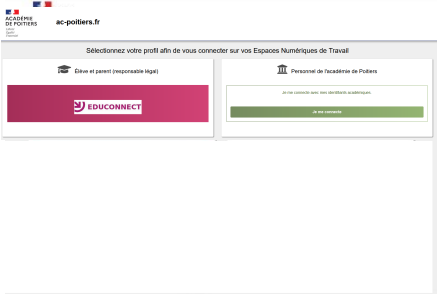




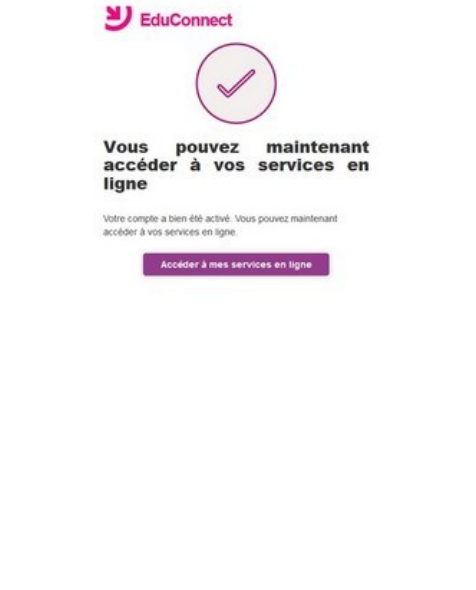
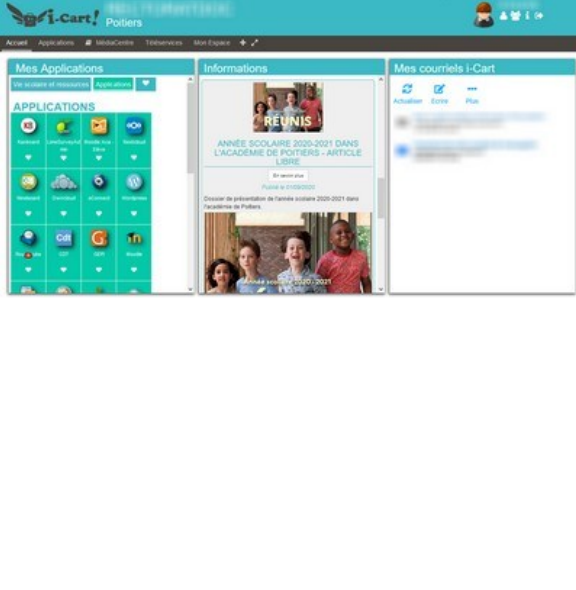


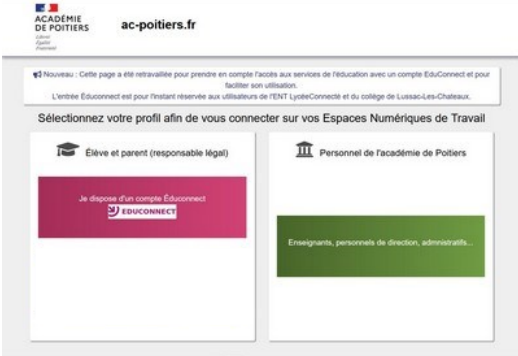



Vous trouverez ci-dessous un pas-à-pas décrivant les actions à réaliser par un élève pour valider le compte Educonnect ainsi que la méthode de connexion à l'ENT à utiliser lorsque le compte sera validé. Toutes les actions se feront à partir de la page "Services en ligne" (<https://ent.ac-poitiers.fr/>).



**\*\* Validation du compte Educonnect \*\***

<p>1 - Allez sur la page "Services en ligne" (<a href="https://ent.ac-poitiers.fr/">https://ent.ac-poitiers.fr/</a>).</p>	<p>2 - Cliquez sur "Je dispose d'un compte Educonnect".</p>	<p>3 - Sur la page de connexion EduConnect, saisissez l'identifiant et le mot de passe provisoire qui vous ont été transmis.</p>	<p>4 - Cliquez sur le bouton "Gérer mon compte".</p>
			
<p>5 - Saisissez deux fois le mot de passe que vous avez choisi (voir Remarque), indiquez votre date de naissance, puis cliquez sur "Activer votre compte".</p>	<p>6 - Votre compte est activé.</p>	<p>7 - Vous êtes redirigé dans l'ENT de l'établissement.</p>	<p>Remarque :</p>
			<p><b>A propos du mot de passe</b></p> <p>La valeur du champ "Mot de passe" doit comporter au moins 8 caractères et respecter 3 des 4 critères suivants :</p> <ul style="list-style-type: none"> <li>- au moins une minuscule,</li> <li>- au moins une majuscule,</li> <li>- au moins un chiffre,</li> <li>- au moins un caractère spécial, parmi ( ! ? @ # \$ % ^ &amp; * ~ ' " &lt; &gt; € μ / . ; , ) .</li> </ul>

**\*\* Utilisation du compte Educonnect \*\***

<p>1 - Allez sur la page "Services en ligne" (<a href="https://ent.ac-poitiers.fr/">https://ent.ac-poitiers.fr/</a>).</p> 	<p>2 - Cliquez sur "Je dispose d'un compte Educonnect".</p> 
<p>3 - Sur la page de connexion EduConnect, saisissez l'identifiant et le mot de passe associés à votre compte Educonnect.</p> 	<p>4 - Vous êtes redirigé dans l'ENT de l'établissement.</p> 

**Rappels :**

Le format de l'identifiant est de la forme p.nom avec un chiffre à la fin pour la plupart des utilisateurs. Exemple : l.dupond10

**A propos du mot de passe**

La valeur du champ "Mot de passe" doit comporter au moins 8 caractères et respecter 3 des 4 critères suivants :

- au moins une minuscule,
- au moins une majuscule,
- au moins un chiffre,
- au moins un caractère spécial, parmi ( ! ? @ # \$ ( ) { } [ ] \_ & = + - % ° \* < > € μ / ; , ; ) ).