









Préparer les exposés d'histoire des arts

publié le 11/02/2016

Quel plan suivre pour mener à bien son exposé d'histoire des arts ?

Les six pièces jointes ci-dessous vous donnent le plan à suivre pour mener au mieux vos exposés d'histoire des arts selon la nature des œuvres choisies (tableau, fresque ou affiche, sculpture, bande dessinée, film, chant et enfin texte littéraire). Ce sont des guides à suivre pour chacune des œuvres que vous aurez à présenter à l'oral d'histoire des arts.

Documents joints

-  Analyser un chant (PDF de 48 ko)
-  Analyser un film (PDF de 48.8 ko)
-  Analyser un tableau, une affiche, une fresque (PDF de 48.2 ko)
-  Analyser un texte littéraire (PDF de 49.6 ko)
-  Analyser une bande dessinée (PDF de 50.2 ko)
-  Analyser une sculpture (PDF de 47.1 ko)



**Académie
de Poitiers**

Avertissement : ce document est la reprise au format pdf d'un article proposé sur l'espace pédagogique de l'académie de Poitiers.

Il ne peut en aucun cas être proposé au téléchargement ou à la consultation depuis un autre site.