



Création de la bande son d'une publicité - 3ème

publié le 21/03/2016 - mis à jour le 01/04/2016

Avant le travail prévu en salle informatique par classe, et grâce aux vidéos et à la liste des sons que vous trouverez dans cet article, vous allez pouvoir par groupe de deux ou trois élèves maximum :

- ▶ Regarder les deux spots publicitaires muets (parfum et jeans)
- ▶ En choisir un des deux
- ▶ Ecouter tous les sons et sélectionner ceux que vous garderez
- ▶ Vous mettre d'accord sur un extrait de musique ou de chanson personnel que vous insérerez au projet
- ▶ Prendre connaissance de la fiche des compétences du projet distribuée en cours et en lien sur l'article et par conséquent du travail à effectuer chez vous
- ▶ Faire votre brouillon sur la partie réservée au verso de la fiche de travail
- ▶ Remplir les fiches de compétences.

Dates de passage des classes en salle info :

3ème A : 3 mai

3ème B : 10 mai

3ème C : 27 avril


3ème D : 9 mai

Documents joints

 [parfum](#) (AVI de 2.2 Mo)

 [jeans](#) (AVI de 6.2 Mo)

 [01_drumloop_089_1_](#) (MP3 de 338.8 ko)

 [01_drumloop_091](#) (MP3 de 331.5 ko)

 [02_talking_drum_03](#) (WAV de 3 Mo)

 [02_talking_drum_20](#) (WAV de 1.5 Mo)

 [03_bulles](#) (MP3 de 1.2 Mo)

 [03_eau_calme](#) (MP3 de 467.2 ko)

 [04_tonnerre](#) (MP3 de 515 ko)

 [04_vent](#) (MP3 de 764.4 ko)

 [05_sythe_texture1](#) (MP3 de 398.8 ko)


 [05_sythe_texture2](#) (MP3 de 456 ko)


 [05_sythe_texture3](#) (MP3 de 395.1 ko)


 05_sythe_texture4 (MP3 de 815.1 ko)

 06_loop_synthe1 (MP3 de 206.7 ko)

 06_loop_synthe2 (MP3 de 77.3 ko)

 (durée 00:27) (MPEG4 de 1016.6 ko)

 (durée 00:31) (MPEG4 de 4.9 Mo)

 Fiche de compétences du projet (PDF de 115.8 ko)



**Académie
de Poitiers**

Avertissement : ce document est la reprise au format pdf d'un article proposé sur l'espace pédagogique de l'académie de Poitiers.

Il ne peut en aucun cas être proposé au téléchargement ou à la consultation depuis un autre site.