



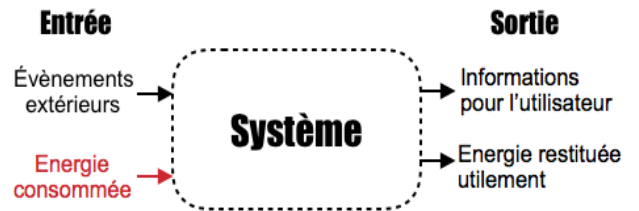
CS 1.6
MSOST 1.3

Analyser le fonctionnement et la structure d'un objet, identifier les entrées et sorties.

Structure d'un système



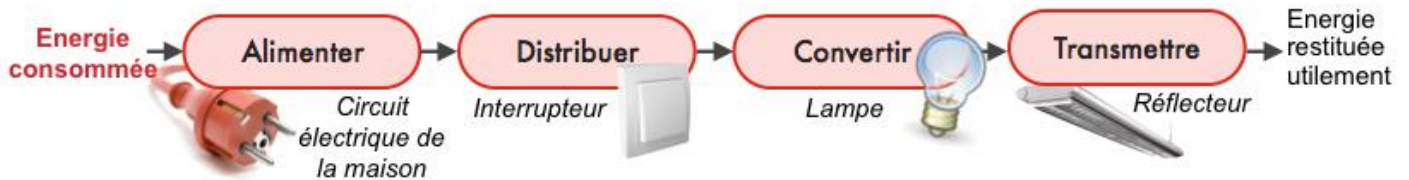
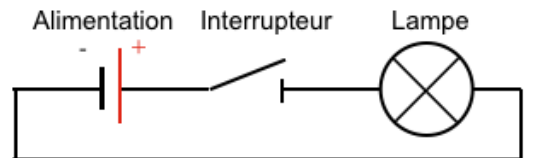
Un système peut être résumé à une « boîte noire » qui permet d'obtenir une énergie utilisable en fonction d'une source d'énergie et d'évènements extérieurs.



Chaîne d'énergie



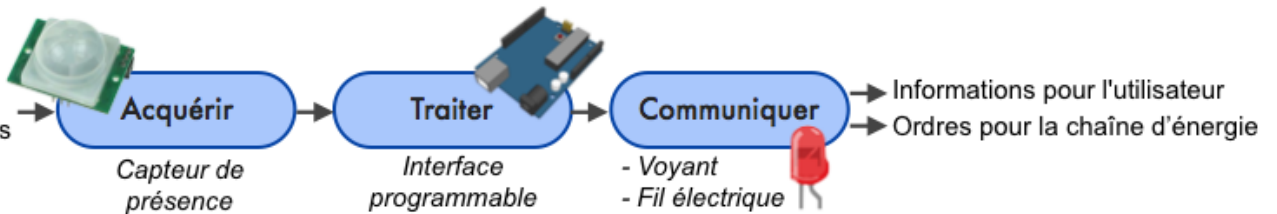
La chaîne d'énergie est **la partie du système qui transforme l'énergie** pour obtenir l'action souhaitée. Certains objets sont composés que d'une chaîne d'énergie.



Chaîne d'information



La chaîne d'information est **la partie du système qui décide** des ordres à donner à la chaîne d'énergie. Pour cela, elle fait l'acquisition des évènements extérieurs, traite ses données et communique les ordres.



Représentation fonctionnelle des systèmes



Un système permet de répondre à un besoin. Il est composé d'éléments ayant chacun leurs fonctions.

