

Le Journal du Lundi

du collège Anne Frank

Journalistes rédacteurs :

Céleste, 5B Camille, 5B

Anaël, 5A Galatée, 4B

Léna, 5B Louis, 6B

Illustratrice : Heidi, 4A

Rédacteur en chef : Mme Helliét

Directeur de publication : Mme Mathevon

Actualités du collège

Accueil d'un auteur de bande dessinée

Les élèves de 5è ont rencontré, le 10 octobre, **Frédéric Bonnelais alias Bones**, auteur de bande dessinée.

Il a montré et expliqué aux élèves les différentes étapes de création d'une BD en s'appuyant sur ses carnets de croquis, quelques planches originales et des bandes dessinées. Il a ensuite proposé aux élèves un atelier d'entraînement pour dessiner un visage tout en respectant les proportions.

Octobre Rose

Dans le cadre d'**Octobre rose**, campagne annuelle pour sensibiliser les femmes au dépistage du cancer du sein, les élèves ont paré de rose les couloirs du collège. Et le 21 octobre, c'est l'ensemble du collège qui s'est habillé en rose en soutien à cette cause nationale. Pour **Novembre bleu**, un mois dédié au dépistage des cancers masculins, les élèves du CVC propose une journée tous en bleu le 24 novembre.

Cross du collège


Le cross s'est tenu l'après-midi du **jeudi 19 octobre**. Cette année encore, les élèves de CM1- CM2 de Clussais-la-Pommeraiie, Limalonges et Sauzé-Vaussais ont retrouvé les collégiens au plan d'eau du Bois Meunier pour un moment sportif mais convivial ! Après l'effort, tous les participants ont été réconfortés par un goûter offert et servi par l'association des parents d'élèves du collège (APECAF).

El altar del día de los muertos

En novembre, les élèves de Mme Laidet, professeur d'Espagnol, ont créé cet autel pour **El Día de los muertos** pour illustrer un travail sur cette tradition mexicaine ancestrale.



Agenda :



- 9 novembre** : Journée de lutte contre le harcèlement
10h30-12h30, activités en classe autour du harcèlement
- 14 novembre** : Assemblée générale de l'AS
- 17 novembre** : Visite à la médiathèque - 9h00-10h30 : 6B - 10h30-12h00 : 6A
14h00 : Collège au Cinéma pour les élèves de 6e au cinéma de Sauzé-Vaussais. Le film : Nausicaä de la Vallée du Vent de Hayao Miyazaki
- 20 novembre** : Intervention de la fondation « Good Planet » pour les éco-délégués
- 24 novembre** : Remise de diplômes
- 28 novembre** : Visite du Lycée Charles Coulomb d'Angoulême - 3e
- 29 novembre** : Paroles de lycéens
- 4 décembre** : 10h30-12h30 : visite de l'entreprise Thebault pour les 3e
Conseils de classe des 6e
- 5 décembre** : 14h00-16h30, projection d'un film en anglais à la médiathèque, 5B
Conseils de classe des 3e
20h00 : Atelier du Spectateur, 3e, spectacle Blizzard au Moulin du Roc
- 7 décembre** : Sortie des 6ème aux Tumulus de Bougon
Conseils de classe des 5e
- 8 décembre** : Conseils de classe des 4e
- Du 11 au 15 décembre** : Stage d'observation des 3e
- 12 décembre** : 14h30-17h00, projection d'un film en anglais à la médiathèque, 5A

Depuis la rentrée:

Cette année, au collège, de nombreux clubs sont proposés aux élèves, à destination des volontaires, sur le temps de la pause méridienne.

Lundi : Eco-délégués (6^e et 5^e), Maths en jeans, Éveil musical



Mardi : Association sportive, Jeux de société, Club journal

Jedi : Association sportive, Mathsmitons, Jeux de société

Vendredi : Eco-délégués (4^e et 3^e), Chorale, Atelier détente

Coup de cœur littéraire de la rentrée :

Culottées est une bande dessinée de Pénélope Bagieu en deux tomes, publiés en 2016 et 2017. Les deux tomes sont disponibles au CDI. Chaque bande dessinée vous propose 15 portraits de femmes (Guerrière apache ou sirène hollywoodienne, gardienne de phare ou créatrice de trolls, gynécologue ou impératrice) qui ont changé l'Histoire en bravant les règles pour vivre comme elles le voulaient. Des couleurs vives, un ton engagé rendent l'ensemble distrayant.



Métier : **Infirmière/infirmier**

Source Onisep : Parcours n°203, Les métiers du Paramédical, 07/2022, p.63. ISSN 1765-9329

Elle/il peut travailler dans les hôpitaux, les maisons de retraite, centres de rééducation, les dispensaires ou à domicile. Elles/ils doivent faire deux ans en service de soins avant d'exercer en libéral. Elle/il intervient sur prescription médicale auprès des enfants, adultes, personnes handicapées ou âgées.

Statuts : fonctionnaire, libéral, statut salarié

Elle/il a de nombreuses missions :

- * administrer des médicaments, poser des perfusions, réaliser des prises de sang et suivre les traitements.
- * informer et apporter un soutien psychologique aux patients et à leur famille.
- *surveiller les équipements, gérer les stocks de médicaments et les dossiers.
- *Etablir des plannings de soins en fonction des prescriptions médicales.
- *Organiser des RDV auprès d'autres services de soins (radiologie par exemple...).
- * S'occuper des formalités d'admission des patients et rédiger les comptes rendus des visites du médecin dans les cahiers des soins.

Les études :

Après le BAC, 3 ans pour préparer le DE d'infirmier, obligatoire pour exercer, et accessible sur dossier via Parcoursup ou sur épreuves pour les candidats relevant de la formation professionnelle continue.

Salaire :

1890 euros en début de carrière



Source : <https://www.cowincoaching.com/mon-metier-dinfirmiere/>

Loisirs : **Urbexeur**



Source <https://guide-urbex.com/chateau-abandonne-occitanie/>

Vous avez peut-être déjà regardé une vidéo d'urbex...

Non ? Je vous livre tous les secrets de cette pratique !

C'est quoi l'urbex ?

Urbex est une abréviation d'exploration urbaine. L'urbex est une activité plutôt dangereuse. Des urbexeurs s'aventurent dans des lieux abandonnés, inaccessibles voire même périlleux. Les urbexeurs se font très discrets car dans certains endroits, il y a des caméras de surveillance et ils n'ont pas les autorisations pour ces visites. Les urbexeurs vont souvent dans des lieux chargés d'histoire, mal conservés. Certains lieux découverts par des urbexeurs sont incroyables (parfois, il reste même des meubles dans les pièces !)

Recette :

Gâteau citrouille-chocolat

Source : <https://amandise.fr/gateau-chocolat-citrouille/>



Ingrédients :

- 300g de chocolat (au lait)
- 450g de citrouille cuite
- 3 œufs
- 80g de sucre
- 150g de yaourt
- 1 sachet de levure chimique
- 120g de farine
- 30g de cacao en poudre

1. Commencez par éplucher et évider la citrouille ou une partie de la citrouille. Coupez là en morceaux et faites la cuire à la vapeur. Prélevez 450g de citrouille cuite et écrasez les morceaux afin de réaliser une purée. (Utilisez un mixeur pour obtenir une purée bien lisse).
2. Placez la purée de citrouille et le chocolat dans une casserole au bain-marie.
3. Dans un saladier, cassez les œufs et ajoutez le sucre, mélangez.
4. Ajoutez le yaourt, fouettez le mélange. Ajoutez la levure, la farine et le cacao, fouettez pour obtenir une texture bien lisse.
5. Enfin ajoutez le mélange citrouille, chocolat au lait fondu et mélangez la pâte à gâteau pour obtenir une texture homogène.
6. Versez cette pâte dans un moule à gâteau . Pensez à beurrer votre moule!
7. Enfournerez dans un four préchauffé à 180°C durant 20 - 25 minutes. Surveillez la cuisson, votre gâteau est cuit lorsque la lame d'un couteau planté dans son cœur ressort sèche.

