
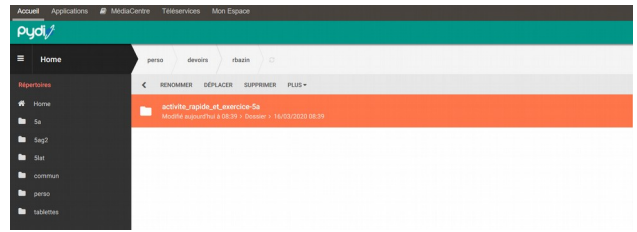


Comment ouvrir un fichier envoyé par un professeur sur pydio ?

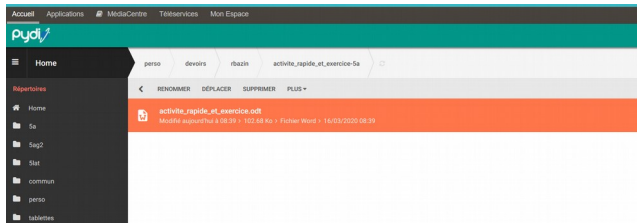
Vous avez reçu un mail d'un professeur vous disant que vous avez un travail à faire pour une date donnée. Il va donc falloir suivre les étapes suivantes pour ouvrir le fichier afin de faire le travail demandé par le professeur.

Ce que tu dois faire	Ce qui s'affiche à l'écran
<p>Aller sur pydio en cliquant sur l'image</p>	
<p>Lorsque tu es sur pydio, <u>clique sur « perso »</u> dans la colonne de gauche qui est grise puis <u>double clique sur le dossier « devoirs »</u>.</p>	
<p>Maintenant <u>double clique sur le nom du professeur</u> qui t'a envoyé le travail à faire.</p>	

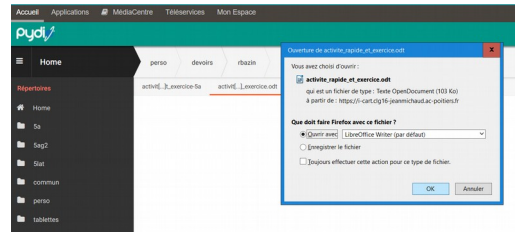
Puis double clique sur le dossier du travail à effectuer.



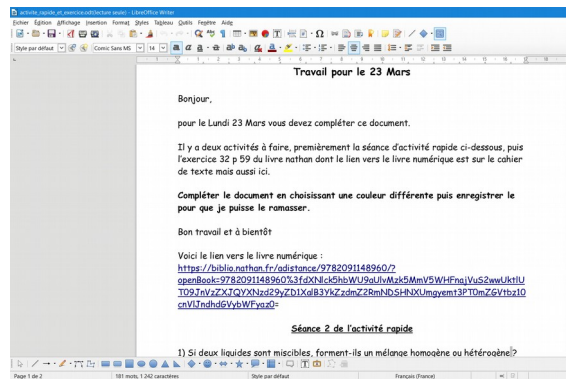
Une fois le dossier ouvert, double clique sur le nom de l'activité à réaliser afin de la télécharger.



Enfin, clique sur « OK » pour ouvrir le fichier.



Le fichier s'ouvre. Il faut maintenant le lire et faire le travail demandé.



Une fois le travail fait, tu vas devoir l'enregistrer. Pour cela regarde le tutoriel « Comment enregistrer mon travail sur pydio ? ».

Bon travail et à bientôt !

