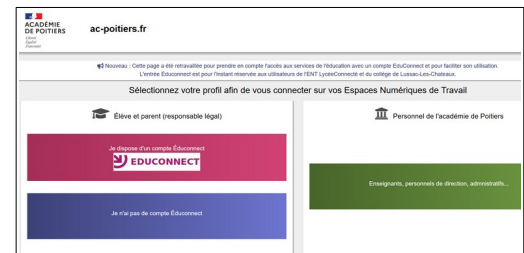


Les codes d'accès ATEN vous permettent de vous connecter à **Scolarité Services** et vous donnent un accès à notre ENT (Environnement Numérique de Travail) appelé « i-Cart » ainsi qu'à l'application PRONOTE qui permet un suivi administratif et pédagogique des élèves.

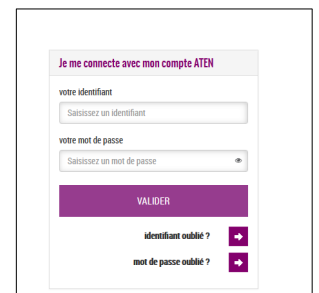
### 1ère connexion (à faire une seule fois)

- se connecter à l'adresse suivante : <http://ent.ac-poitiers.fr/>
- survolez le bouton « Je n'ai pas de compte Educonnect »
- et cliquer sur le bouton qui apparaît « Je me connecte »



*Les élèves doivent utiliser leur « compte élève » et les parents leur « compte parent ».*

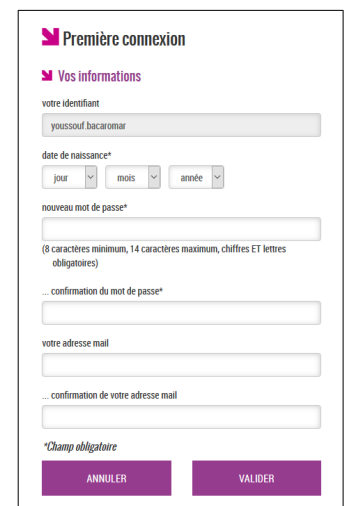
- indiquer vos codes d'accès : **identifiant et mot de passe provisoire**
- valider



- saisir votre date de naissance (jour mois année)
- saisir un nouveau mot de passe
- confirmer votre mot de passe définitif

Vous pouvez indiquer une adresse mail qui vous permettra de réinitialiser votre mot de passe en cas de perte mais ce n'est pas obligatoire.

- valider et cliquer sur « Accéder aux Services »



## Vous arriverez ensuite sur « i-Cart »

- cliquer sur l'onglet « Suivi scolaire & Communication »

- et cliquer sur l'icône PRONOTE



## Vous êtes enfin arrivés sur PRONOTE

Prenez le temps de découvrir les différents menus.

- Mes données

*Vos données personnelles*

- Cahier de texte

*Le travail fait en classe et le travail à faire à la maison*

- Notes

*Les notes obtenues au cours du trimestre*

- Compétences

*Les compétences obtenues au cours du trimestre*

- Résultats

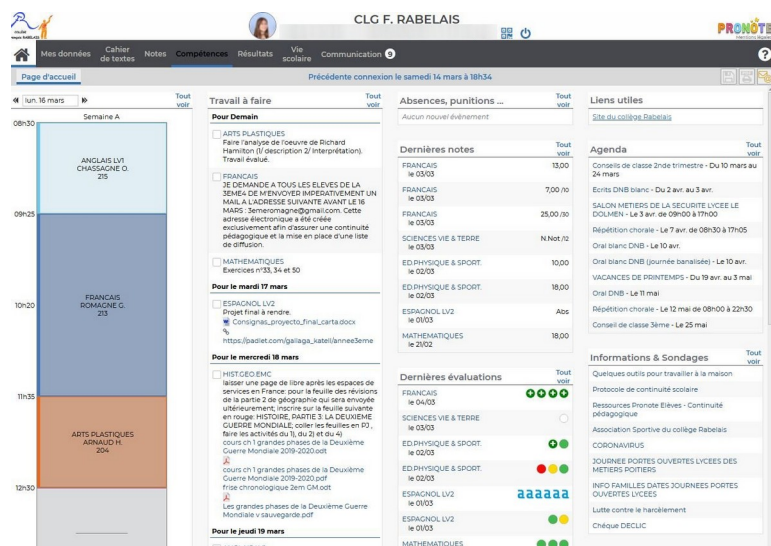
*Bilan des résultats, bulletins ...*

- Vie scolaire

*Bilan des absences, retards, sanctions.....*

- Communication

*Permet de communiquer avec les enseignants (pour les élèves seulement)*



## Connexions suivantes

- se connecter à l'adresse suivante : <http://ent.ac-poitiers.fr/>

- cliquer sur « EDUCATION NATIONALE »

- cliquer sur « Élève ou Parent d'élève »

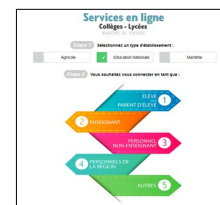
- indiquer vos codes d'accès : identifiant et mot de passe définitif

- valider

Vous arriverez ensuite sur « i-Cart »

- cliquer sur l'onglet « Suivi scolaire & Communication »

- et cliquer sur l'icône PRONOTE



En cas de problème de connexion ou de perte des codes d'accès, envoyer un mail à [rabelais.numerique@ac-poitiers.fr](mailto:rabelais.numerique@ac-poitiers.fr) en précisant le nom, le prénom et la classe de l'élève.