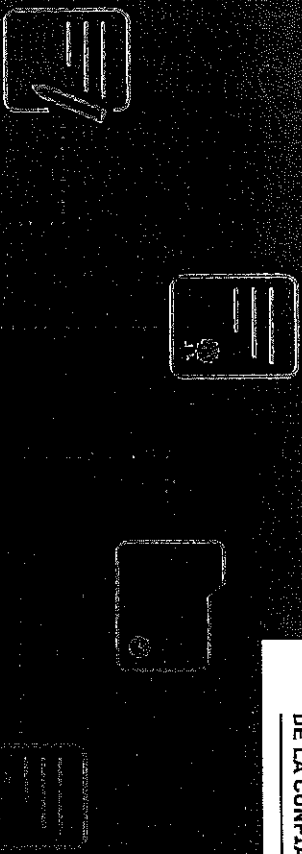
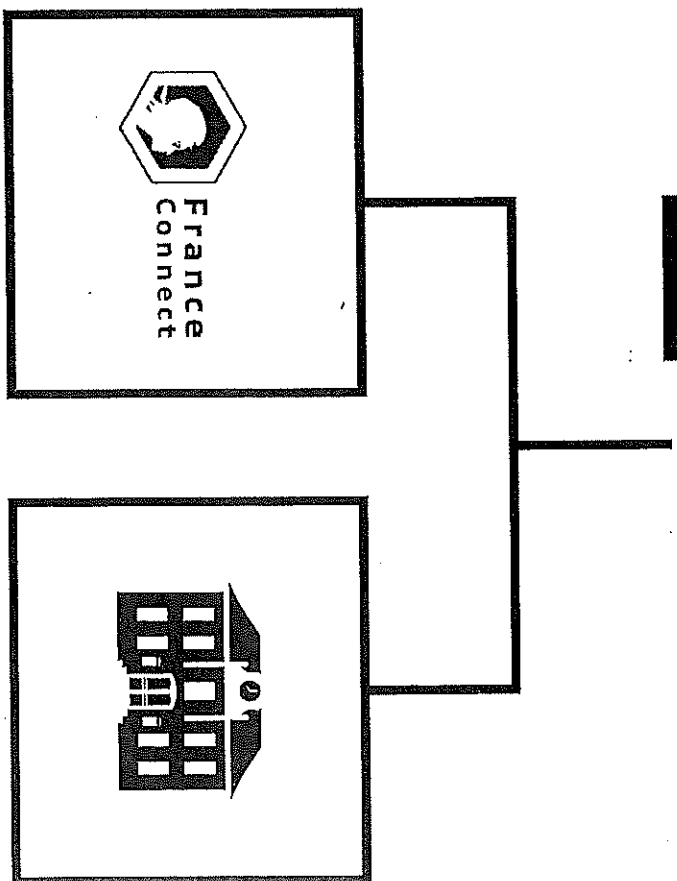


COMMENT ACCÉDER À SCOLARITÉ SERVICES ?



2

possibilités s'offrent
à vous pour accéder
à Scolarité services



Se connecter avec
FranceConnect
(page 5)

Se connecter avec
le compte de l'Éducation nationale
(ATEN) fourni par
l'établissement scolaire
(page 7)



Se connecter avec FranceConnect



- FranceConnect vous permet de vous connecter aux services publics en ligne, dont **Scolarité services**, en utilisant votre compte :
- Impots.gouv.fr (déclaration d'impôts en ligne),
 - Ameli.fr (compte en ligne de la sécurité sociale),
 - identité numérique (La Poste)
 - Mobile Connect et moi (identité numérique mobile),
 - msa.fr (compte msa.fr)

Le + pour votre demande de bourse de collège ou de lycée : vos informations fiscales transmises à l'établissement sont plus précises. Aucun document complémentaire n'est donc à fournir !

Pour ce faire, vous devez posséder un compte en ligne sur l'un des trois sites mentionnés ci-dessus.

Je ne connecte avec mon compte ATEX

autre identifiants

Mon mot de passe

Identifiant oublié ?

Mot de passe oublié ?

Je me connecte avec FranceConnect

S'identifier avec FranceConnect

Qu'est-ce que FranceConnect ?




CONSEILS :

- Si vous faites votre déclaration de revenus en ligne, choisissez **impots.gouv.fr** : utilisez votre numéro fiscal et le mot de passe lié à ce compte.
- Si vous avez un compte en ligne pour votre **sécurité sociale**, choisissez **ameli.fr** : utilisez votre numéro de sécurité sociale et le mot de passe lié à ce compte.
- Si vous avez une **identité numérique La Poste**, choisissez **idn.laposte.fr** : utilisez votre adresse de messagerie La Poste et le mot de passe lié à ce compte.

Se connecter avec France Connect

L'établissement scolaire vous a envoyé un courriel sur lequel figure l'adresse internet pour accéder à Scolarité services. Elle commence par : https://teleservices.ac-*****



Lors de la première connexion

Pour cette première connexion aux services de l'éducation nationale via FranceConnect, vous devez rapprocher votre identité de celle de vos enfants : il vous suffit de saisir quelques informations qui le concernent.



Vos Informations Complémentaires

Votre enfant

Indiquez votre enfant

Prénoms de votre enfant

Nom de naissance de votre enfant

Sexe

Date de naissance de votre enfant

L'établissement de votre enfant

Indiquez l'établissement de votre enfant

Nom de l'établissement

Adresse de l'établissement

Code postal de l'établissement de votre enfant

Commune de l'établissement

Code de l'établissement

Code de l'établissement

Saisissez le nom, le prénom et la date de naissance de votre enfant.

Sélectionnez le type et le nom de l'établissement de votre enfant le nom, le prénom et la date de naissance de votre enfant.

Cas particuliers : si la validation des informations sur votre enfant ne fonctionne pas :

Compte introuvable

Si votre compte n'a pas été reconnu, vous avez la possibilité de modifier vos informations ou saisir vos identifiants/mot de passe fournis par l'établissement de votre enfant.

Modifier

Continuer

Cliquer sur continuer.

Scolarité Services

Bienvenue sur Scolarité Services. Pour votre première connexion avec FranceConnect, veuillez saisir les identifiants et mot de passe de votre compte Education Nationale (ATEN).

Validation de captcha ATEN

Votre identifiant

Votre mot de passe

Se connecter


Utilisez votre compte Éducation nationale (ATEN) : saisissez votre identifiant et votre mot de passe provisoire indiqués sur un mail ou un courrier envoyé par l'établissement à la création du compte. (Si vous avez déjà personnalisé ce mot de passe : saisissez votre mot de passe personnel).

N Se connecter avec le compte de l'Éducation Nationale (ATEN)



VALIDATION DE VOTRE COMPTE

Pour compléter votre inscription, vous devez maintenant consulter votre messagerie.
Un courrier électronique vous a été envoyé par les services de l'Éducation nationale.



Cliquez sur le lien contenu dans le message pour activer votre compte.
Si le lien ne peut pas être cliqué, recopiez-le dans votre navigateur (exemple: Chrome, Firefox, Internet Explorer...)



SI VOUS N'AVEZ REÇU AUCUN MESSAGE

Vérifiez dans le dossier « Courrier indésirable » ou « Spams » de votre messagerie.



N Confirmation de votre adresse mail
Votre compte à été validé. Vous pouvez maintenant accéder à nos services en ligne.

ACCÉDER AUX SERVICES

Vous êtes maintenant inscrit sur **Scolarité services**.
Pour accéder aux services, cliquez sur le bouton correspondant.
Remarque
Notez l'identifiant qui vous a été transmis et le mot de passe que vous avez créé. Ils vous seront demandés à chaque connexion.

N Se connecter avec le compte de l'Éducation Nationale (ATEN)



vous vous êtes déjà connecté

Je me connecte avec mon compte ATEN

vous identifiant
Saisissez un identifiant

vous mot de passe
Saisissez un mot de passe

VALUER

Identifiant oublié ?

mot de passe oublié ?

À chaque nouvelle connexion avec votre compte Éducation nationale (ATEN) :

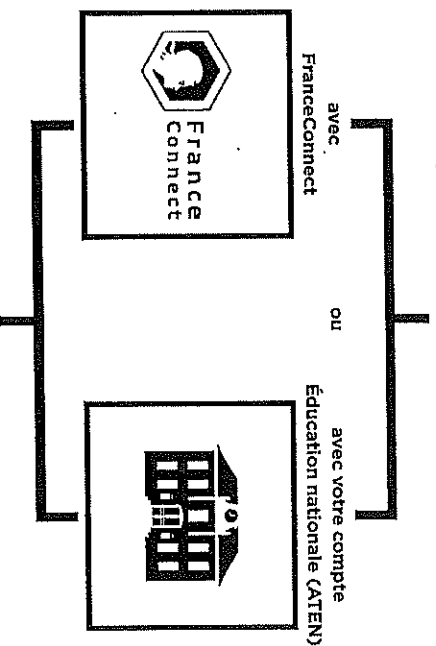
Indiquez votre identifiant et le mot de passe créé lors de votre première connexion.

Si vous avez oublié votre identifiant, cliquez sur « identifiant oublié ».

Un message vous sera envoyé sur votre adresse de messagerie électronique.

Si vous avez oublié votre mot de passe, cliquez sur « mot de passe oublié ».
Un message vous sera envoyé sur votre adresse de messagerie électronique.

Quel que soit votre mode de connexion,



vous accédez à l'ensemble des services en ligne mis à votre disposition par l'établissement scolaire et notamment au portail **Scolarité services**.

