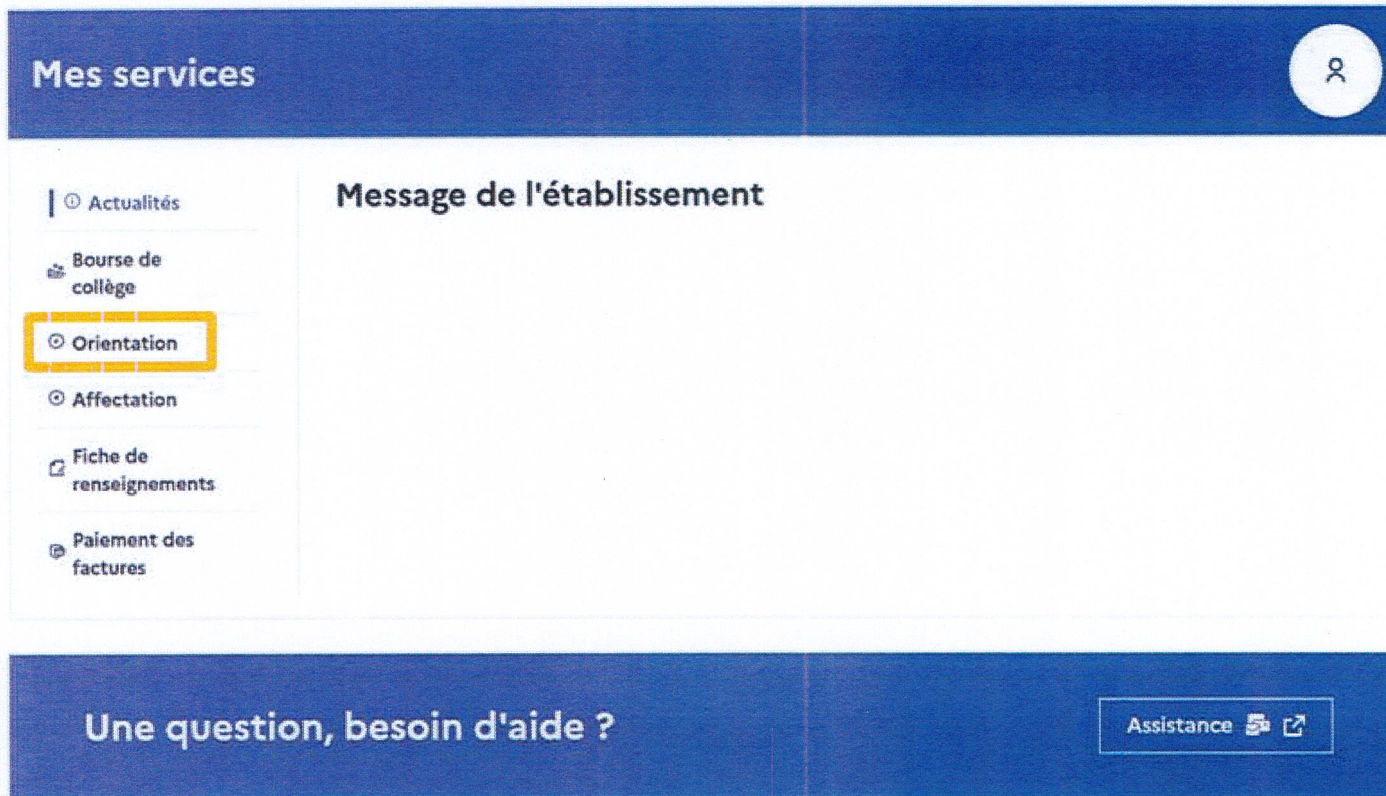


## Se connecter au service en ligne Orientation

Sur la page d'accueil de Scolarité services, je clique sur Orientation à partir de la date indiquée par le chef d'établissement.



**Mes services**

Actualités

Bourse de collège

**Orientation**



Affectation

Fiche de renseignements

Paiement des factures

**Message de l'établissement**


Une question, besoin d'aide ?

Assistance  

## Demander sa voie d'orientation après la 3<sup>e</sup>

Les étapes sont présentées avec des conseils pour s'informer et préparer son projet d'orientation

### Mes services



- Actualités
- Bourse de collège
- Orientation**
- Affectation
- Fiche de renseignements
- Paiement des factures

Phase provisoire Intentions Courant 2 <sup>e</sup> trimestre	Phase provisoire Avis provisoires Après le conseil de classe du 2 <sup>e</sup> trimestre	Phase définitive Choix définitifs Courant 3 <sup>e</sup> trimestre	Phase définitive Propositions Après le conseil de classe du 3 <sup>e</sup> trimestre
--	--	--	--

Vous choisissez une ou plusieurs voies d'orientation parmi les possibilités suivantes :


- 2<sup>de</sup> générale et technologique ;
- 2<sup>de</sup> professionnelle ;
- 1<sup>re</sup> année de CAP ou de CAP agricole.

Le conseil de classe du deuxième trimestre indiquera pour chaque voie d'orientation demandée son avis (favorable, réservé ou défavorable).  
Vous pourrez consulter l'avis du conseil de classe et en accuser réception.  
Les intentions d'orientation et les avis provisoires du conseil de classe sont indicatifs et sont le début d'un dialogue qui prépare le choix définitif.

Pour préparer son projet d'orientation votre enfant peut s'informer :

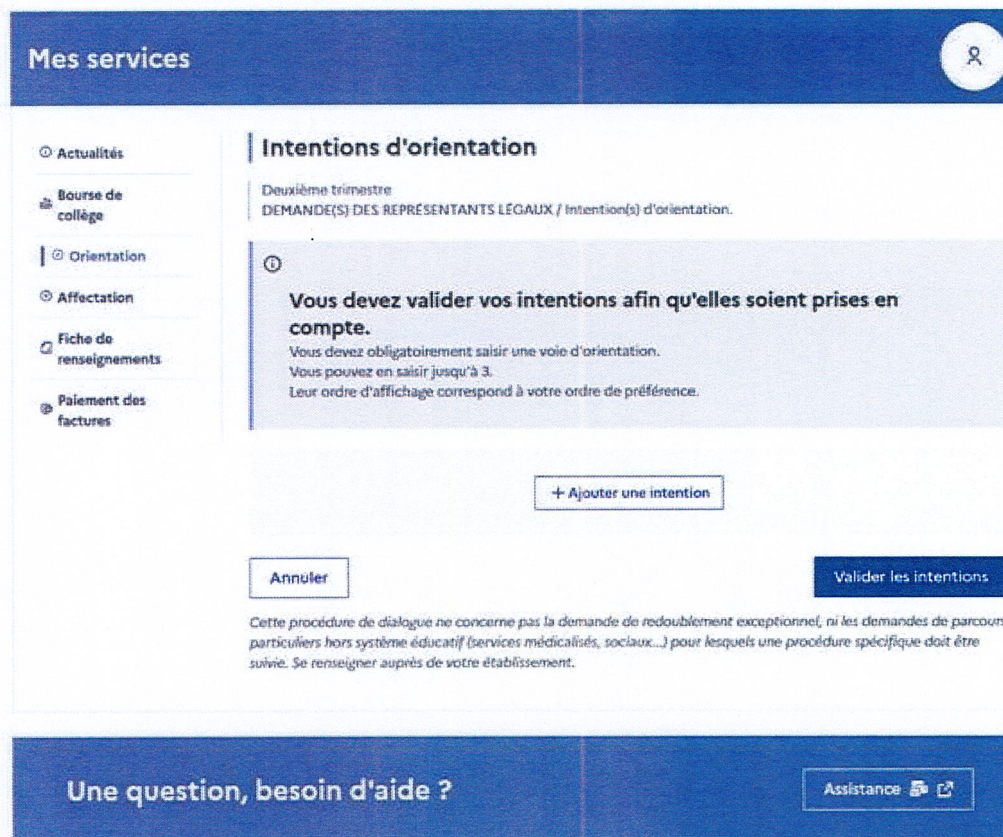
- au CDI et au CIO ;
- sur le site de l'Onisep [ici](#) ;
- sur le site « l'orientation en 3<sup>e</sup> et l'affectation en lycée » [ici](#).

**Je saisis les intentions d'orientation**

Une question, besoin d'aide ? [Assistance](#) 

## Demander sa voie d'orientation après la 3<sup>e</sup>

Le bouton + Ajouter une intention ouvre une pop-up qui permet la sélection d'une voie d'orientation



**Mes services**

- Actualités
- Bourse de collège
- Orientation**
- Affectation
- Fiche de renseignements
- Paiement des factures

### Intentions d'orientation

Deuxième trimestre  
DEMANDE(S) DES REPRESENTANTS LÉGAUX / Intention(s) d'orientation.

①

**Vous devez valider vos intentions afin qu'elles soient prises en compte.**

Vous devez obligatoirement saisir une voie d'orientation.  
Vous pouvez en saisir jusqu'à 3.  
Leur ordre d'affichage correspond à votre ordre de préférence.


+ Ajouter une intention

Annuler

Valider les intentions

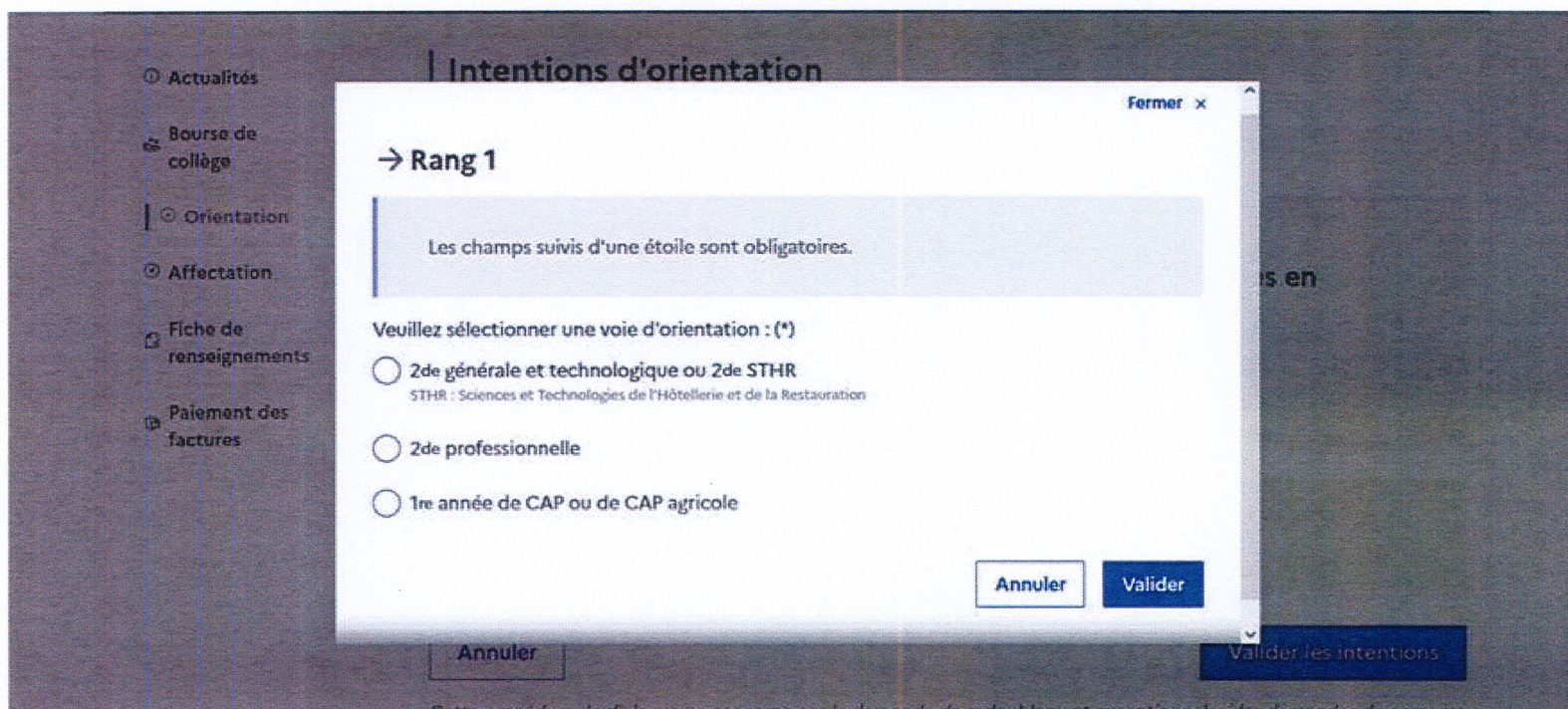
*Cette procédure de dialogue ne concerne pas la demande de redoublement exceptionnel, ni les demandes de parcours particuliers hors système éducatif (services médicalisés, sociaux...) pour lesquels une procédure spécifique doit être suivie. Se renseigner auprès de votre établissement.*

Une question, besoin d'aide ?

Assistance 

## Demander sa voie d'orientation après la 3<sup>e</sup>

La sélection d'une voie se fait dans l'ordre de préférence, il est possible de les modifier jusqu'à la fermeture du service en ligne Orientation à la date indiquée par le chef d'établissement.



The screenshot shows a web interface for 'Intentions d'orientation'. On the left is a sidebar menu with items: Actualités, Bourse de collège, Orientation (selected), Affectation, Fiche de renseignements, and Paiement des factures. The main content area is titled 'Intentions d'orientation' and contains a form for 'Rang 1'. A message states: 'Les champs suivis d'une étoile sont obligatoires.' Below this, the instruction reads: 'Veuillez sélectionner une voie d'orientation : (\*)'. There are three radio button options: '2de générale et technologique ou 2de STHR' (with a sub-note: 'STHR : Sciences et Technologies de l'Hôtellerie et de la Restauration'), '2de professionnelle', and '1re année de CAP ou de CAP agricole'. At the bottom of the form are 'Annuler' and 'Valider' buttons. The background shows a partially visible 'Annuler' button and a 'Valider les intentions' button.

## Valider les demandes d'orientation

Mes services



Actualités

Bourse de  
collège

Orientation

Affectation

Fiche de  
renseignements

Paiement des  
factures

### Intentions d'orientation

Deuxième trimestre  
DEMANDE(S) DES REPRÉSENTANTS LÉGAUX / Intention(s) d'orientation.



**Vous devez valider vos intentions afin qu'elles soient prises en compte.**

Vous devez obligatoirement saisir une voie d'orientation.  
Vous pouvez en saisir jusqu'à 3.  
Leur ordre d'affichage correspond à votre ordre de préférence.



Rang 1

2<sup>de</sup> générale et technologique ou 2<sup>de</sup> STHR



+ Ajouter une intention

Annuler

Valider les intentions

*Cette procédure de dialogue ne concerne pas la demande de redoublement exceptionnel, ni les demandes de parcours particuliers hors système éducatif (services médicalisés, sociaux...) pour lesquels une procédure spécifique doit être suivie. Se renseigner auprès de votre établissement.*

Une question, besoin d'aide ?

Assistance  

Le récapitulatif des demandes doit être validé pour être enregistré.