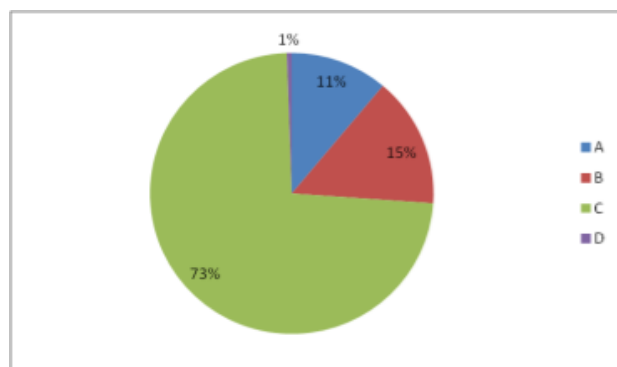
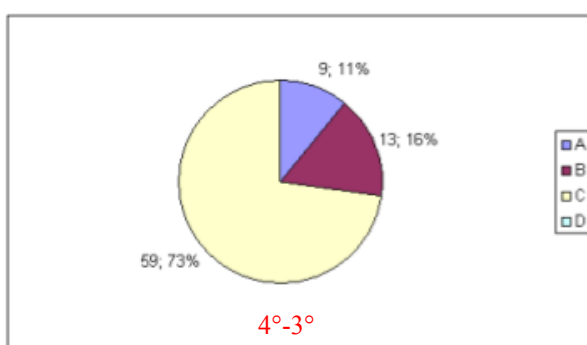
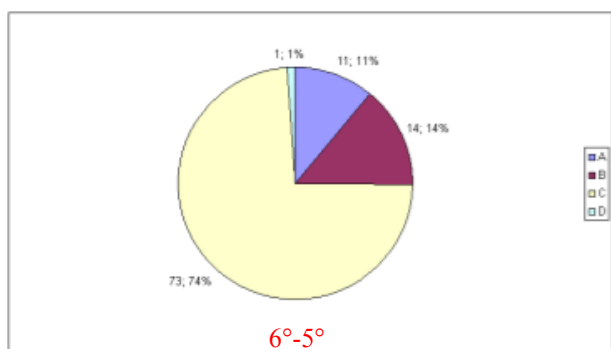


questionnaire semaine internet

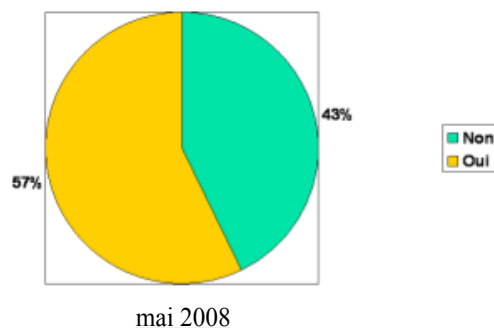
Grade: Collège Montmoreau
Subject: Résultats globaux
Date: Mai 2010

1 Parmi ces propositions, laquelle choisissez-vous ?

- A J'ai un ordinateur sans internet
- B J'ai un ordinateur avec Internet sans l'ADSL
- C J'ai un ordinateur avec Internet et l'ADSL
- D Je n'ai pas d'ordinateurs

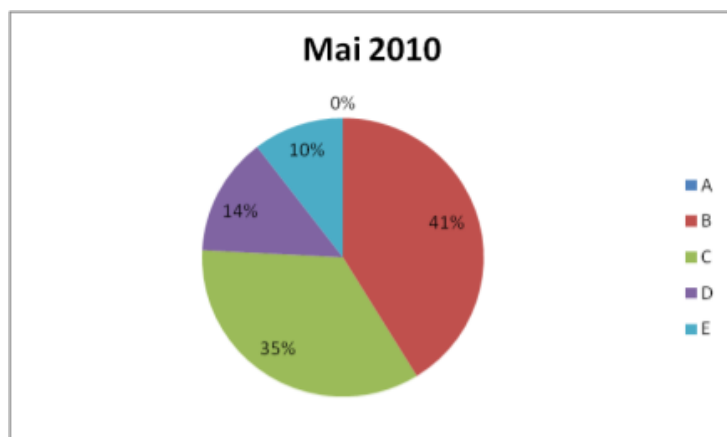
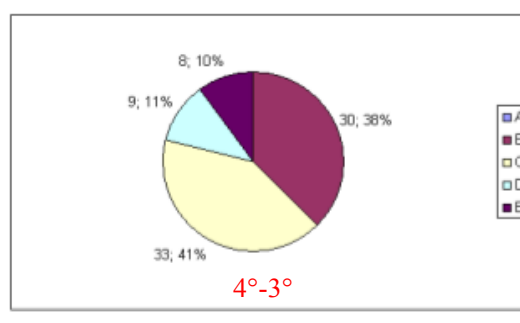
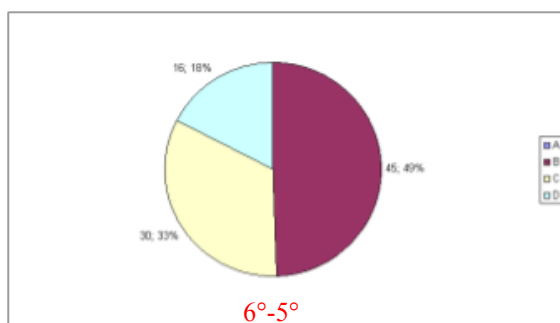


Nous avons tous les élèves du collège qui ont un ordinateur mais 20 /180 n'ont pas une connexion internet 3/4 des élèves ont une connexion haut débit. Ces valeurs ne varient pas entre la 6°/5° et la 4°/3°. En mai 2008, 43% des collégiens n'avaient pas internet contre seulement 11% aujourd'hui. Au sondage de fréquence écoles, 3,3% des élèves ne possèdent pas d'internet.



2 Combien y a-t-il d'ordinateurs à la maison ?

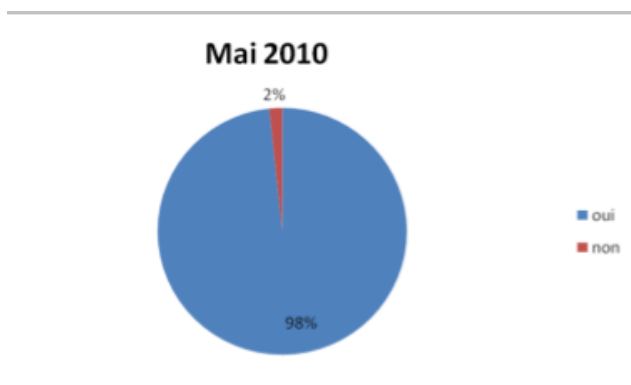
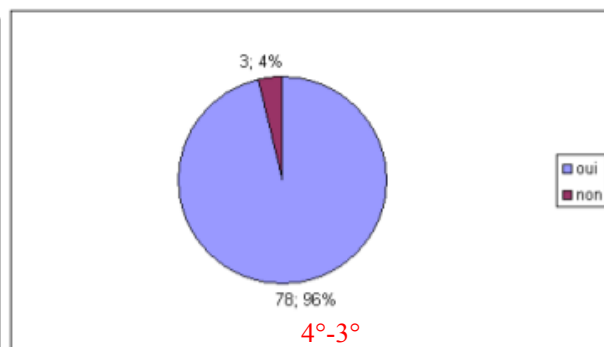
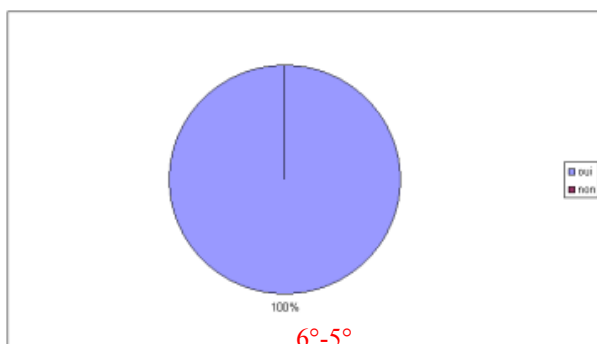
A 0 B 1 C 2 D 3 E 4 ou plus



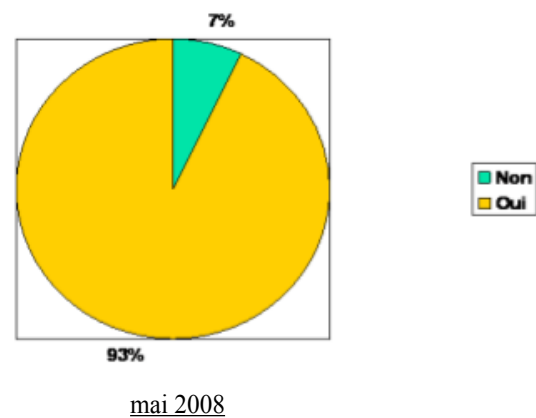
Les élèves de 4°-3° sont globalement mieux équipés. Cependant, tous les foyers ont un ordinateur alors que 11% n'en avaient pas en mai 2008.

Nous retrouvons les proportions du sondage national.

3 Avez-vous accès à l'ordinateur ?

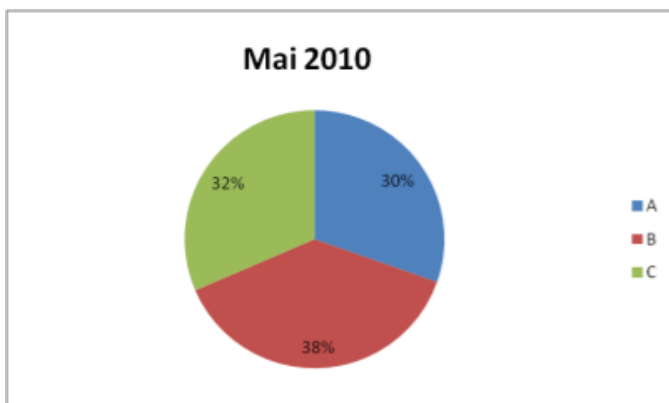
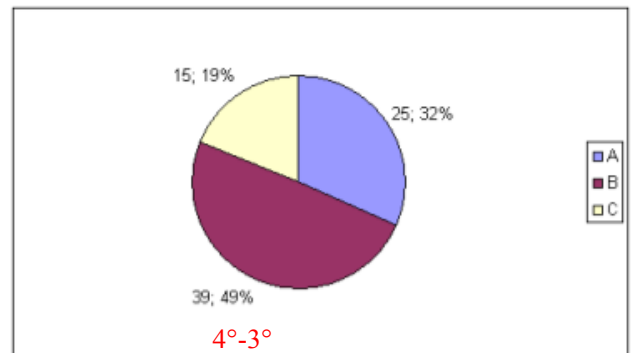
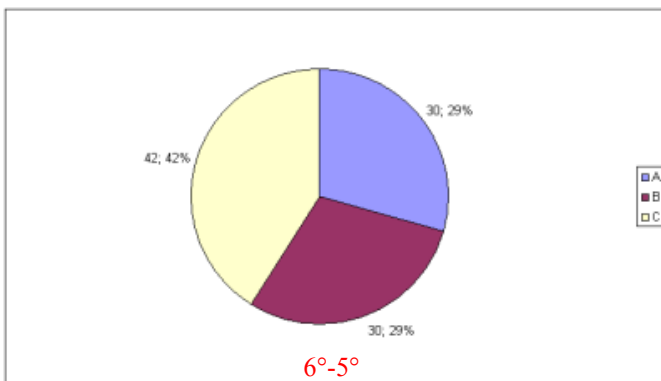


Les élèves ont accès à un ordinateur à la maison. En mai 2008, 7% des élèves n'avaient pas accès à l'ordinateur contre 2% maintenant.



4 Choisissez une proposition

- A J'ai un téléphone portable sans Internet
- B J'ai un téléphone portable avec Internet
- C Je n'ai pas de téléphone portable



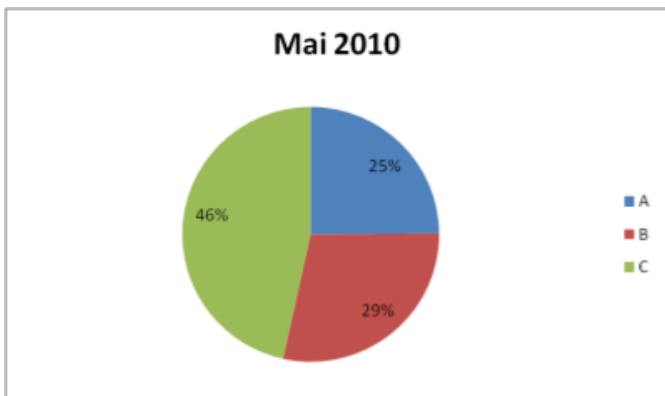
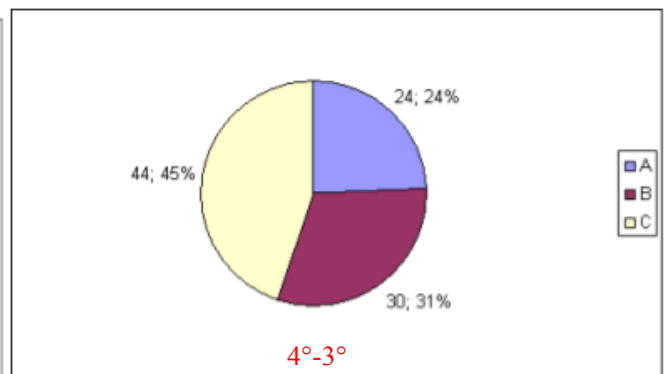
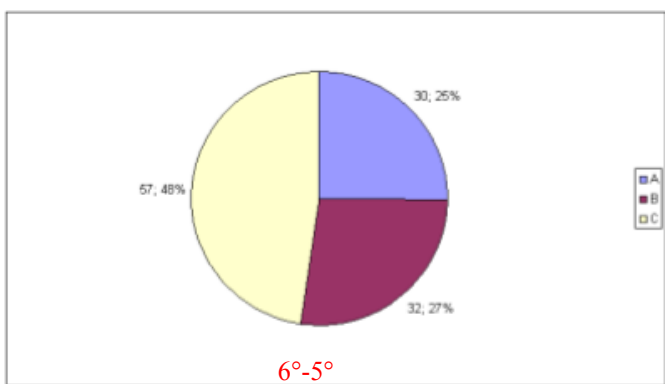
C'est là peut-être la première surprise : plus d'1/3 des élèves ont accès à internet sur leur portable et 2/3 des élèves ont un téléphone portable.

Il y a un fort écart entre les 6°-5° et les 4°-3° : alors que 42 % du premier groupe ne possède pas de téléphone portable, seulement 19 % sont dans ce cas dans le 2ème groupe et près de 50 % des 4°-3° possèdent internet contre 29 % en 6°-5° .

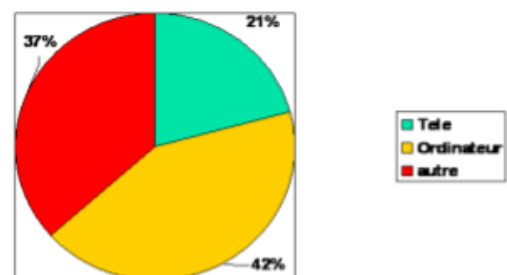
Reste à savoir le temps consacré à Internet sur leur portable.

5 Où passez-vous le plus de temps par semaine ?

- A devant la télé ?
- B devant votre ordinateur ?
- C autre (sport, cinéma, amis ...) ?



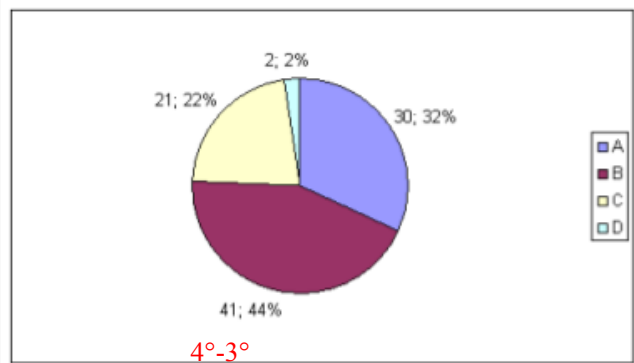
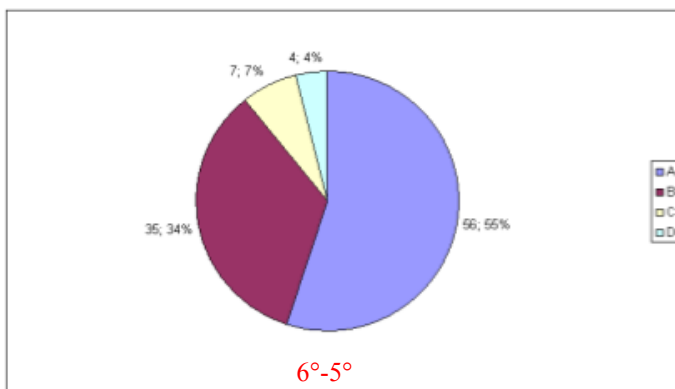
Nous retrouvons les mêmes résultats dans les 2 groupes. Dans l'ordre croissant, nous avons : la télévision, l'ordinateur puis d'autres activités. En mai 2008, les élèves passaient en majorité leur temps devant l'ordinateur et cela représentait 2 fois plus que la télévision. Nous retrouvons des écarts plus réduits et les autres activités redeviennent majoritaires. La télévision est également reléguée au second plan dans l'enquête nationale.



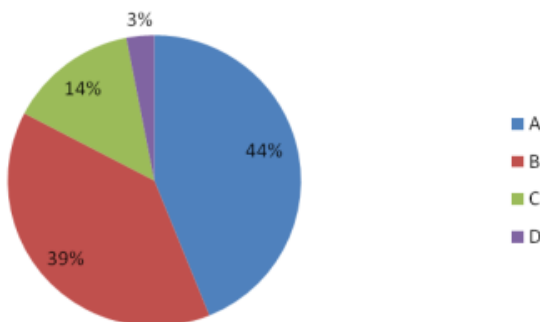
mai 2008

6 Estimez le temps passé devant votre ordinateur par semaine.

- A moins de 5h
- B entre 5h et 15h
- C entre 16h et 30h
- D plus de 30h

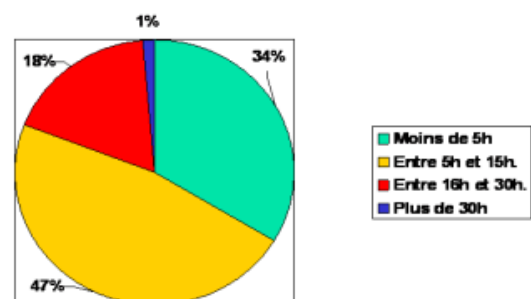


Mai 2010



Plus les élèves sont âgés, plus ils passent du temps devant leur ordinateur avec près de la moitié qui y consacre de 5h à 15h par semaine (contre 1/3) et 1/5 de 16h à 30h (contre 1/10).

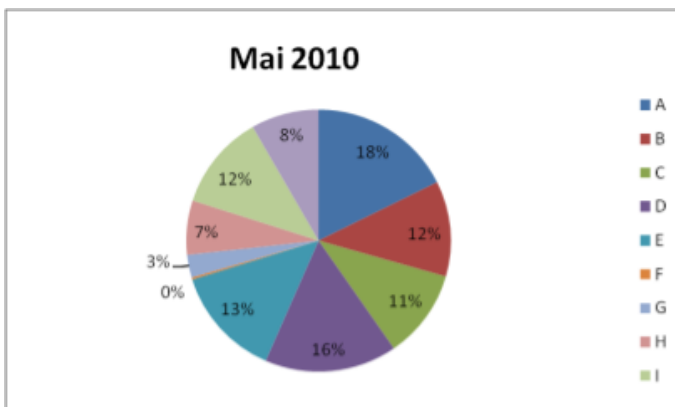
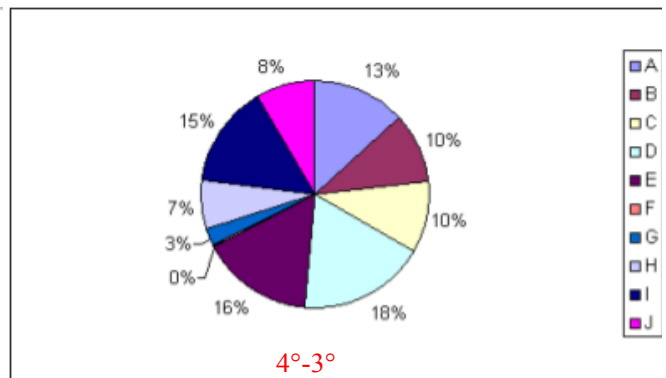
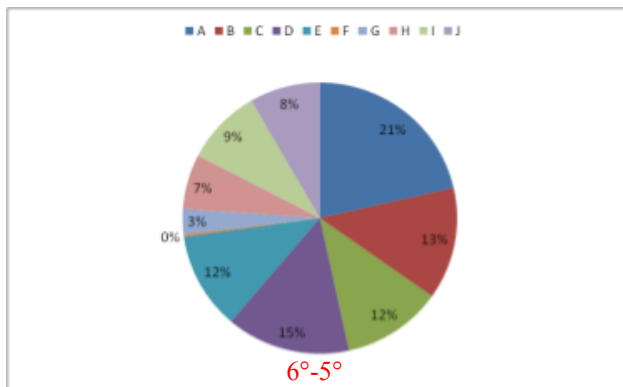
En mai 2008, la proportion 5h-15h était de 47% contre 39% en 2010 et celle de moins de 5h de 34% contre 44%. Cela confirme bien les réponses à la question précédente.



mai 2008

7 Quels types d'activités faites-vous ? (plusieurs choix possibles)

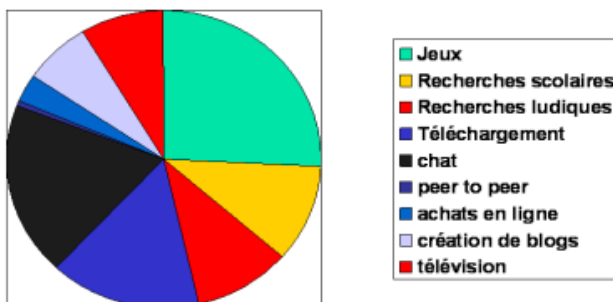
- A jeux B Travaux scolaires C recherches personnelles
 D musique ou vidéo (visionnage ou téléchargement)
 E Discuter (messagerie instantanée, chat) F peer to peer
 G achats en ligne H Blogs (consultations ou créations)
 I navigation sur Facebook J mails



Dans l'ordre des activités, nous avons : les jeux, la musique ou la vidéo puis un peu plus loin dans les mêmes proportions dialoguer, aller sur facebook, faire son travail scolaire ou des recherches personnelles. Les usages très peu fréquents sont le peer to peer, les achats en ligne ou encore les blogs et le mail.

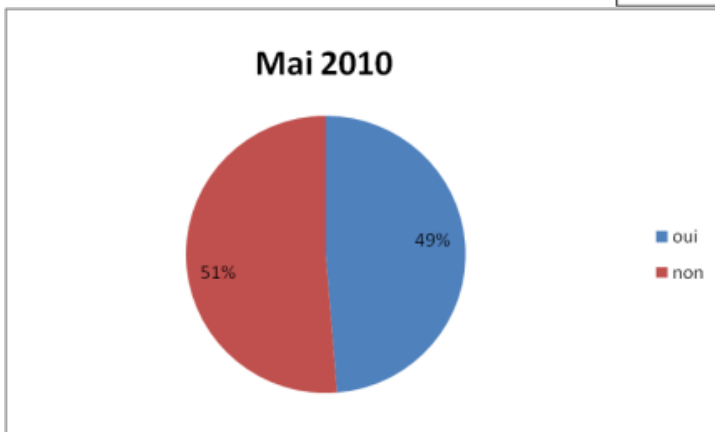
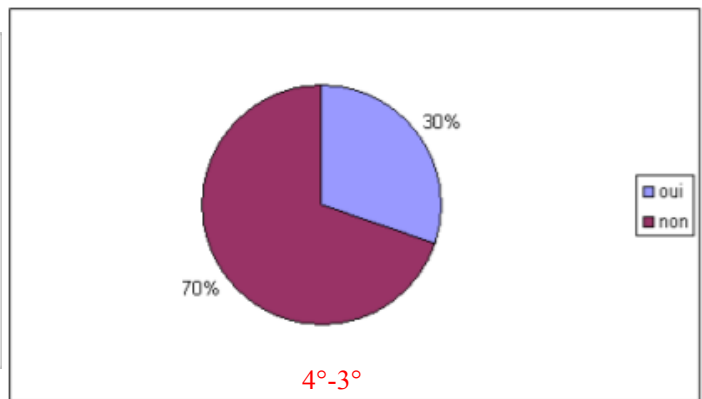
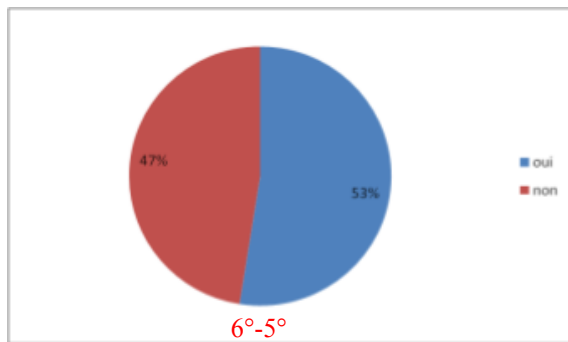
Il y a des différences d'usages entre les 2 tranches d'âge : alors qu'en 6°-5° les élèves jouent majoritairement sur leur ordinateur et vont peu sur facebook et sur une messagerie instantanée, nous avons un transfert en 4°-3° où les élèves préfèrent l'ordinateur pour dialoguer plutôt que pour jouer.

Par rapport à mai 2008, la messagerie instantanée ainsi que les réseaux sociaux ont fortement progressé face aux jeux.



mai 2008

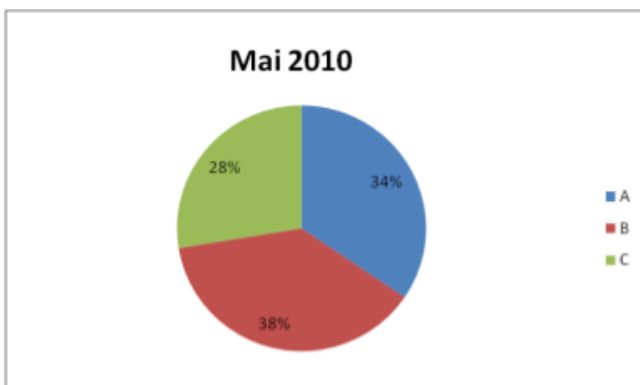
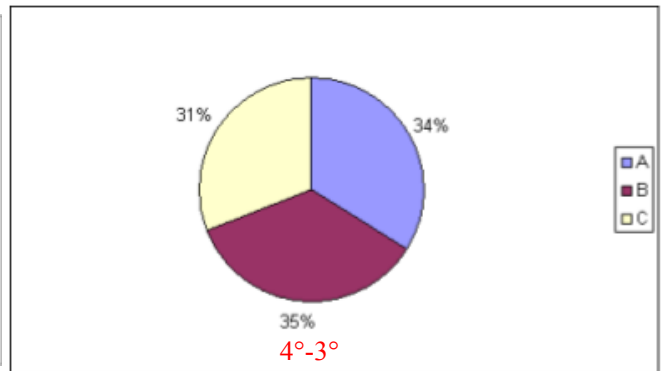
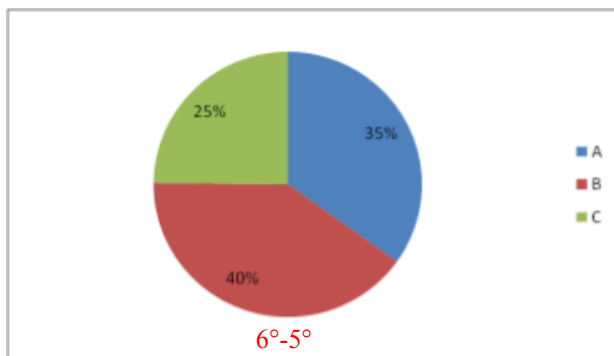
8 Avez-vous des règles à suivre lorsque vous utilisez le Net ? (contrôle parental, temps limité)



Nous avons autant d'élèves qui ont des règles que d'élèves qui n'en ont pas. Cependant, si plus de 50% des élèves de 6^e-5^e ont des règles, seulement 30% sont dans ce cas en 4^e-3^e. Au niveau du sondage national, 75% des collégiens sont contrôlés.

9 Où est situé l'ordinateur que vous utilisez ?

- A Dans votre chambre
- B Dans le salon
- C Dans une autre pièce

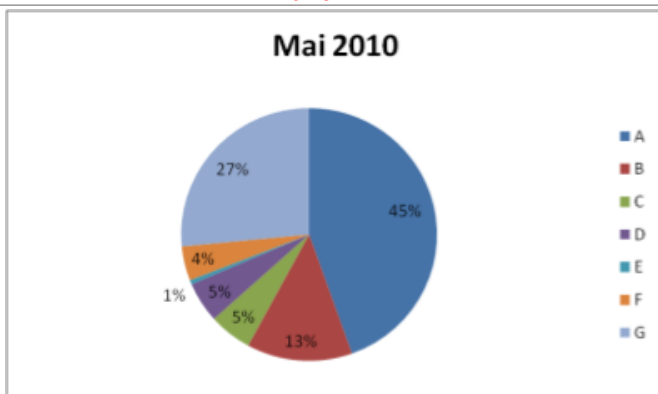
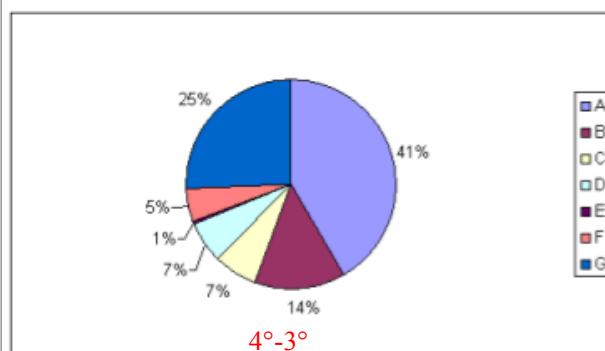
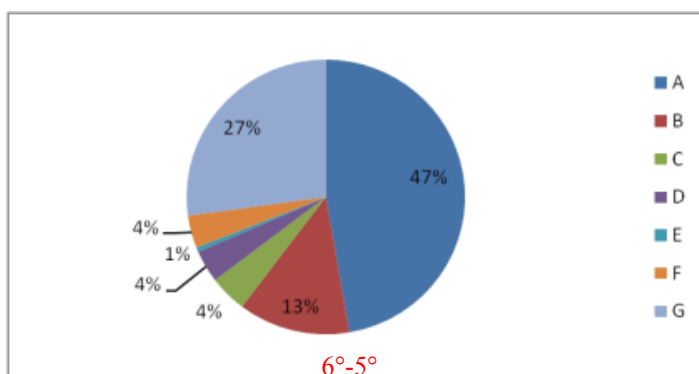


L'ordinateur est situé dans 1/3 des cas, pour chacun des deux groupes, dans la chambre de l'élève. Ce qui serait intéressant serait de savoir si c'est le seul ordinateur de la maison dans ce cas.

Nous sommes bien dans la proportion nationale où 60% des jeunes surfent à l'abri des regards.

10 Avec qui dialoguez-vous sur Internet ?

- A des amis B mes frères et soeurs
 C mon père D ma mère
 E des enseignants F des inconnus
 G famille éloignée

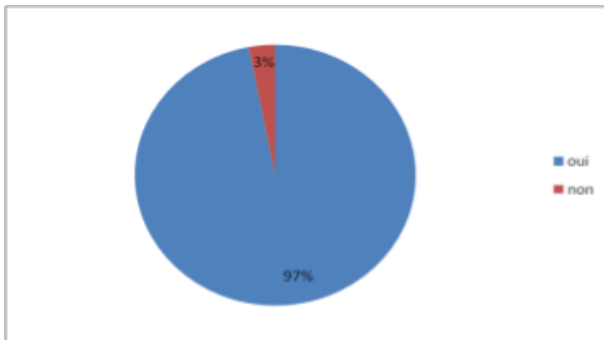


Ici, nous voyons des résultats similaires : les jeunes dialoguent sur internet en grande majorité avec leurs proches et très rarement avec des inconnus (4%) ou encore leurs enseignants (1%). Même constat au niveau national.

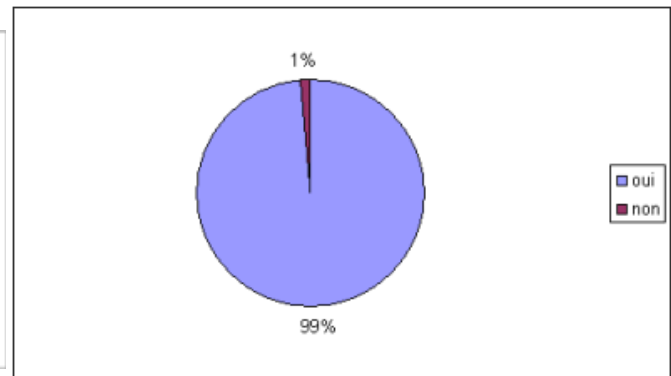
11 Pour vous :

A Il y a des dangers sur Internet

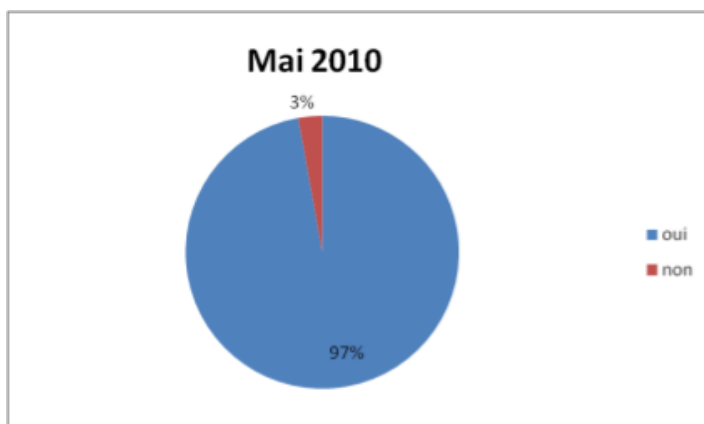
B Il n'y a pas de dangers sur Internet



6°-5°



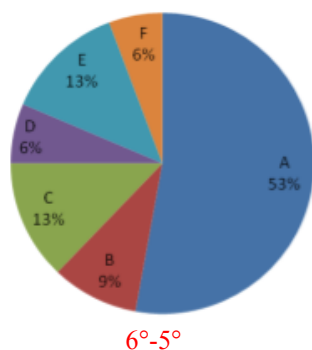
4°-3°



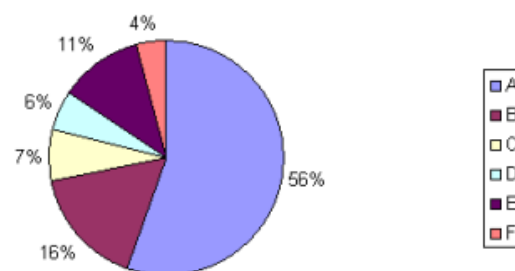
A l'unanimité, les élèves reconnaissent qu'il y a danger sur internet. Mais quel danger ? Dans le sondage national, 83% des collégiens estiment qu'il y a danger et ce nombre va en augmentant selon l'âge.

12 Quels sont les types d'expériences fâcheuses que vous avez rencontrées ? (plusieurs choix possibles)

- A bug/spam/piratage
- B Images ou films interdits au mineur
- C Images ou films violents
- D Utilisation de votre photo sans votre accord
- E Insultes, méchancetés, menaces
- F Rendez-vous donné par un inconnu

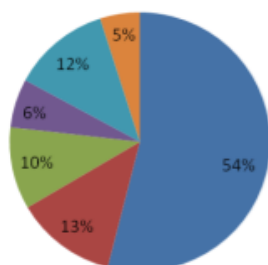


6°-5°



4°-3°

Mai 2010



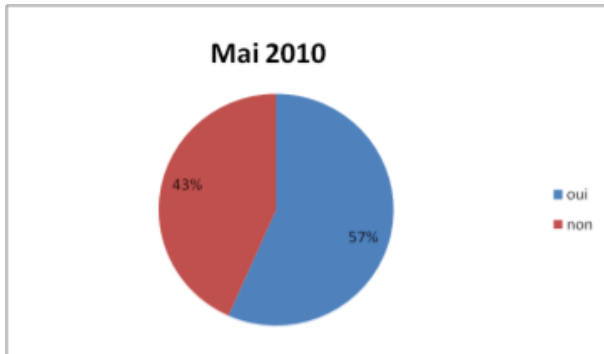
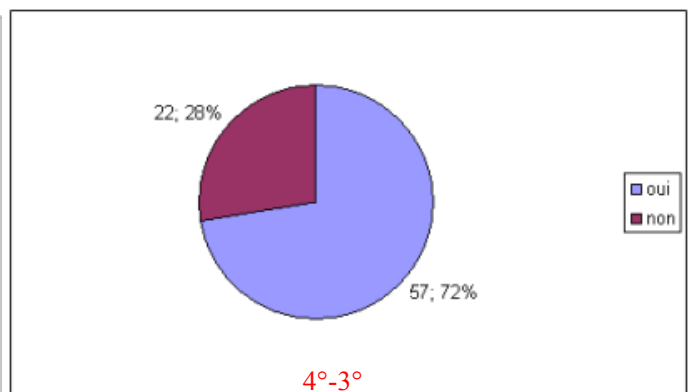
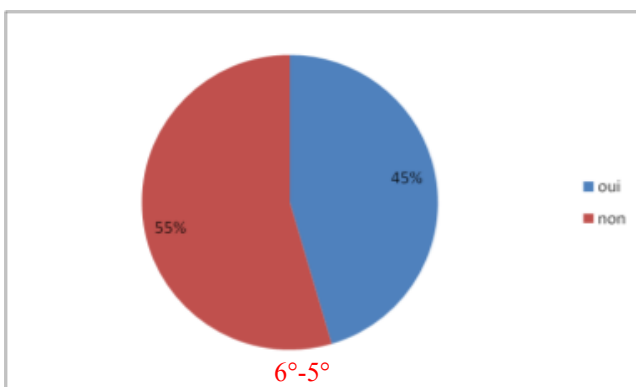
■ A
■ B
■ C
■ D
■ E
■ F

En grande majorité, les dangers rencontrés sont des bugs ou du piratage. Ensuite, vient les images et les films interdits aux mineurs, les insultes et les menaces et les images ou films violents. 5% des élèves disent avoir été contacté par un inconnu pour un rendez-vous.

Entre le groupe 6°-5° et 4°-3°, le transfert a lieu entre les images et les films violents et les images et films interdits aux mineurs.

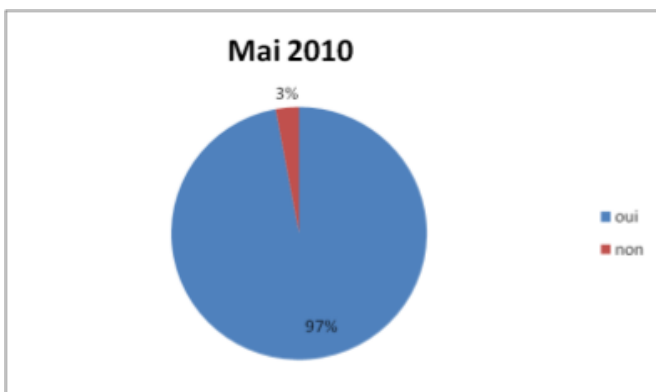
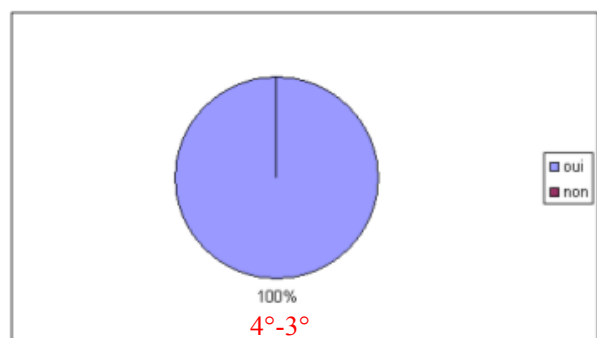
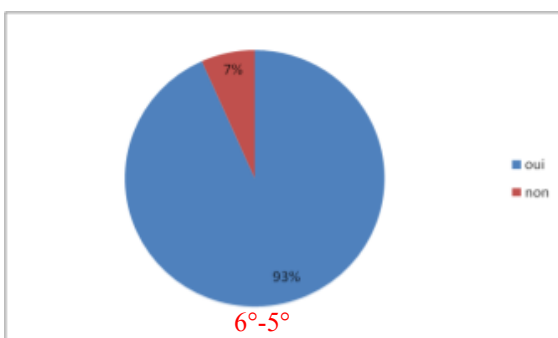
au niveau national, il y a une part moins importante au niveau des virus et plus importante sur les films ou images choquants.

13 Avez-vous un compte Facebook ?



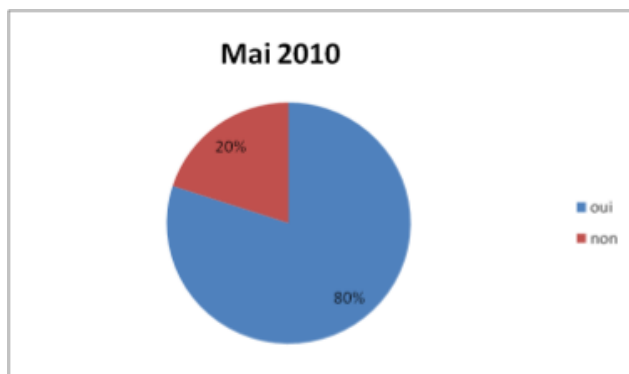
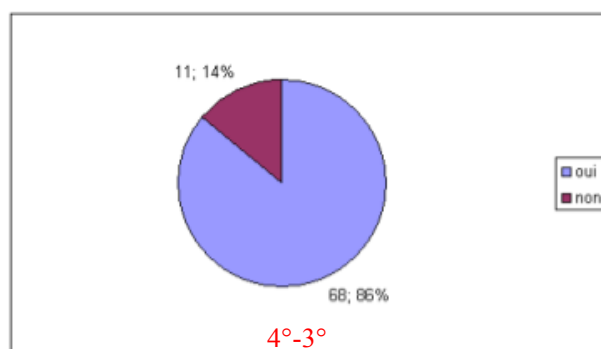
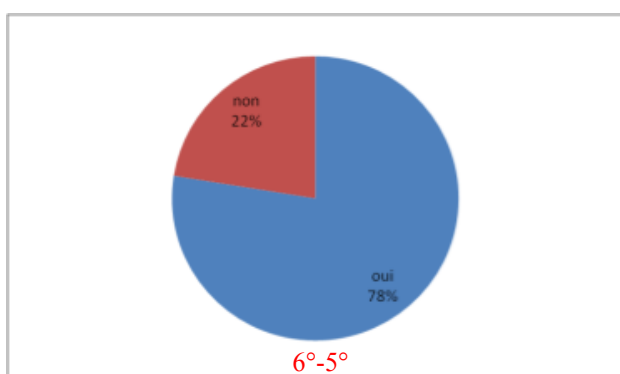
Si près de 60% des collégiens possèdent un compte Facebook, ils sont 45% en 6°-5° contre 72% en 4°-3°. Au niveau national, 49% des collégiens ont un compte Facebook contre 20% des primaires et 90% des lycéens.

14 Vos parents sont-ils au courant ?



Les parents sont informés de la création de ces comptes Facebook.

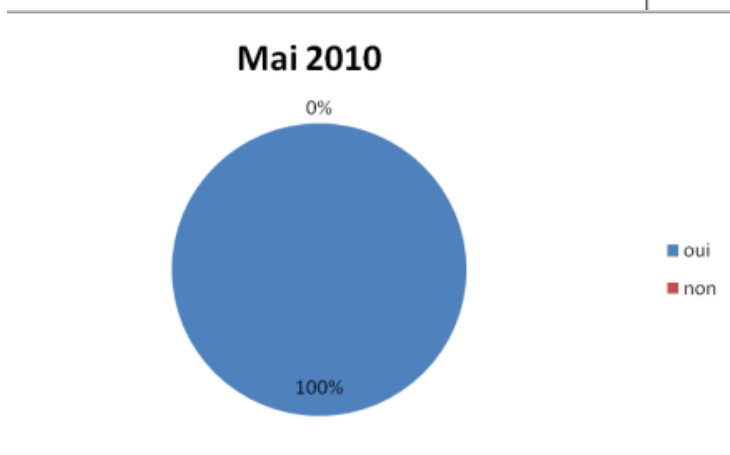
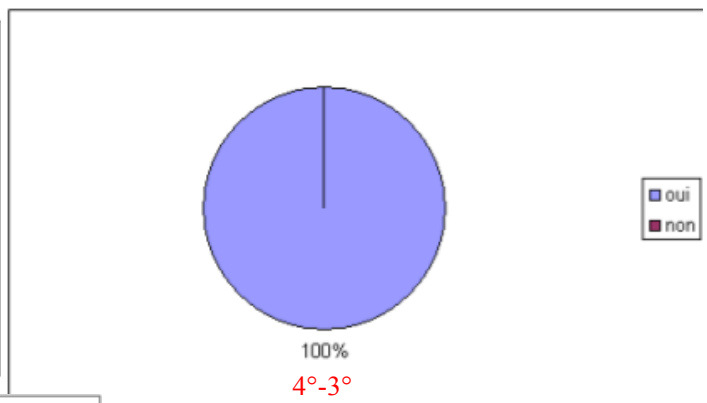
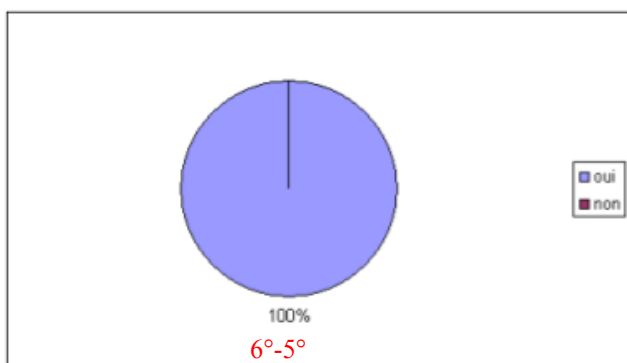
15 Avez-vous un compte de messagerie instantanée (Skype, Msn) ?



80% des élèves possèdent un compte de messagerie instantanée et nous n'avons pas d'écart significatif entre les 2 groupes.

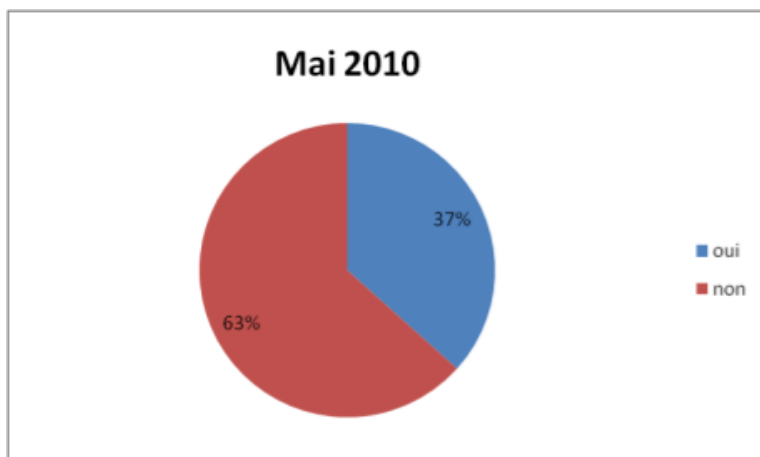
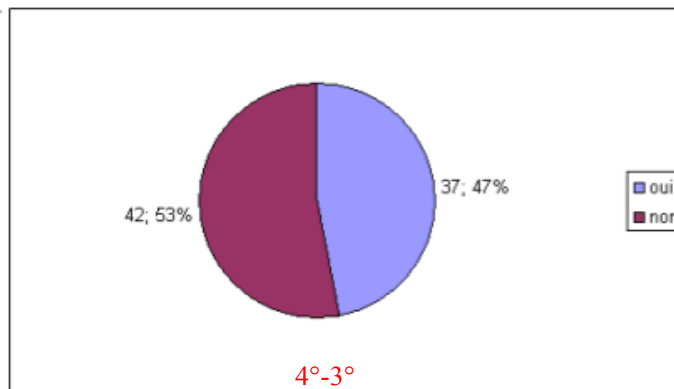
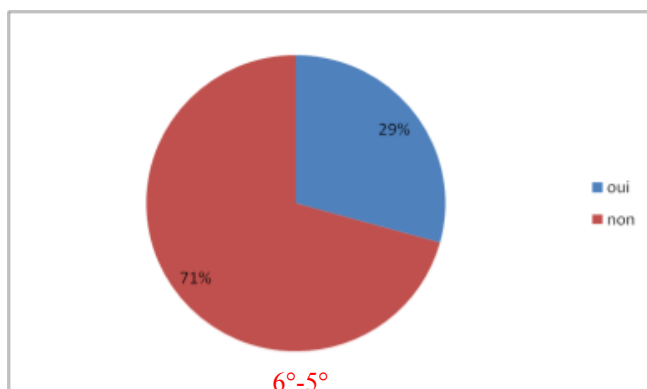
Au niveau national, 85% des élèves ont un compte de messagerie instantanée.

16 Vos parents sont-ils au courant ?



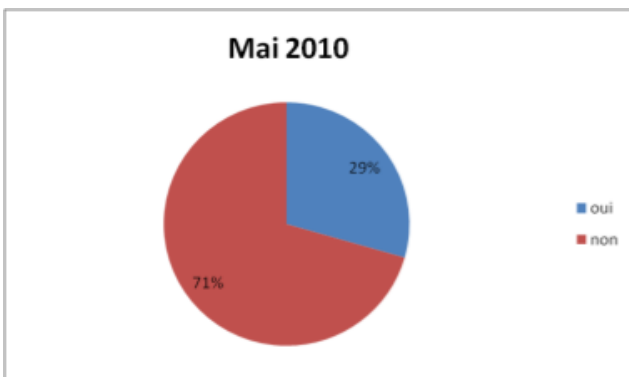
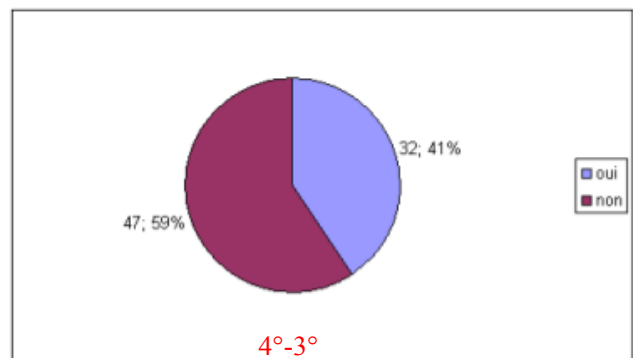
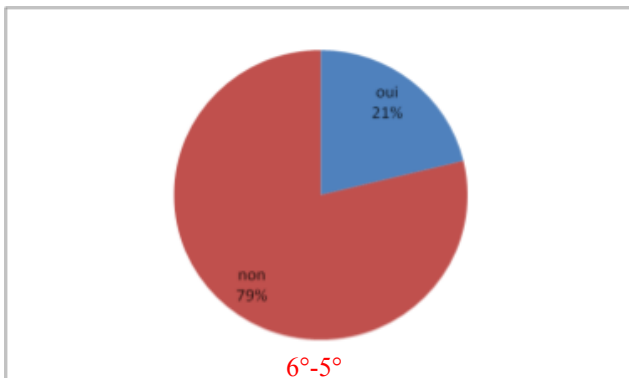
Tous les parents sont au courant que leur enfant ont une messagerie instantanée.

17 Avez-vous mis des images ou des vidéos de vous-même sur Internet ? (blogs, sites de partage comme youtube, dailymotion)



Si 29% des élèves de 6°-5° ont diffusé des images ou des vidéos d'eux-mêmes sur Internet, il sont près de 50% (47%) à le faire sur Internet. A savoir sur quel espace ils le font ? Msn, Facebook, youtube ... ?

18 Avez-vous déjà chatté avec un inconnu ?



Si 21% des élèves de 6°-5° ont dialogué avec des inconnus, ils sont 41% à l'avoir fait en 4°-3°. Reste à connaître l'âge des inconnus, les lieux de discussion (forum, messagerie instantanée, facebook ...)