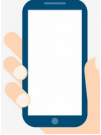




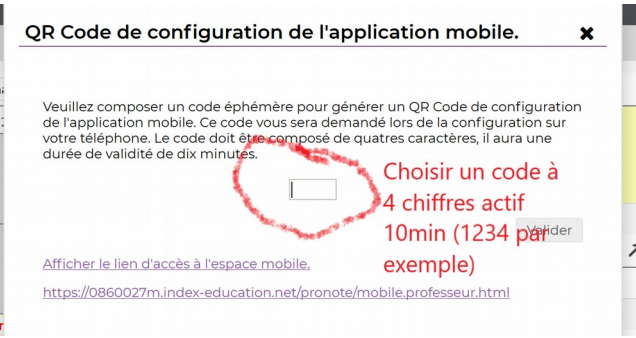

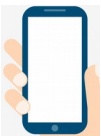
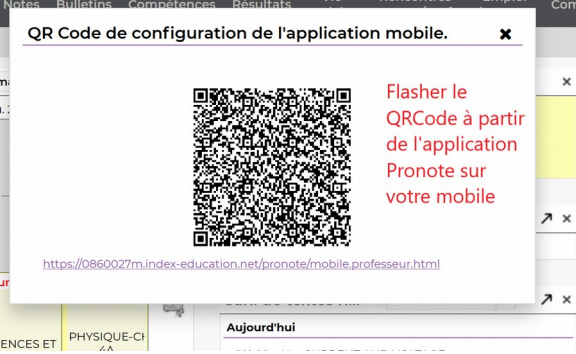
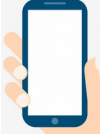


	Sur quel appareil ?	
1		Commencer par installer l'application mobile de Pronote sur votre téléphone (avec Play store par exemple) puis « Ajouter un profil »
2		Se connecter à Pronote via I-Cart sur l'ordinateur
3		 <p>Cliquer sur le logo en haut à droite du prénom</p>
4		
5	 <p>Et</p> 	
6		Confirmer en tapant le code à quatre chiffre choisi à l'étape 5 sur le mobile