

Emprunter des livres du CDI

publié le 05/10/2020

Descriptif :

Tutoriel pour réserver et emprunter des livres du CDI .

Sommaire :

- 1 - Se connecter sur I-Cart
- 2 - Trouver un livre
- 3 - Réserver un livre
- 4 - Liste des réservations en cours
- 5 - Récupérer les livres


Nouveau cette année : il est possible de réserver les livres du CDI par le portail documentaire E-sidoc afin de les emprunter.

Pour consulter le portail documentaire Esidoc : <https://0170016a.esidoc.fr/>

Pour réserver des livres et voir son compte il faut passer par i-Cart.

Voici le mode d'emploi :

● 1 - Se connecter sur I-Cart



La connexion sur i-Cart entraîne l'authentification sur E-sidoc.

Chercher dans les applications, l'icône d'E-sidoc ("e" blanc dans un rond rouge)

● 2 - Trouver un livre

Plusieurs possibilités s'offrent à vous :

○ Rechercher par mots-clés

Utiliser la barre de recherche en tapant vos mots-clés à la place du mot "Rechercher"



○ Découvrir les rayons du CDI

Passer par l'onglet "**RAYONS DU CDI**" puis par la rubrique "PARCOURIR LES RAYONS" (cette rubrique est en cours de construction) *Cliquer sur l'image pour l'agrandir.*



o Découvrir des sélections thématiques

Passer par l'onglet "LECTURE" puis les différentes rubriques :



- Nouveautés (les nouveautés sont aussi accessibles sur la page d'accueil)
- Coups de coeur
- 6ème : sélections en lien avec ce qui est vu en classe
- 5ème : sélections en lien avec ce qui est vu en classe
- 4ème : sélections en lien avec ce qui est vu en classe
- 3ème : sélections en lien avec ce qui est vu en classe
- Thèmes : sélection sur des centres d'intérêts

Au fil des jours, de nouvelles sélections seront proposées.

● 3 - Réserver un livre

Lorsque vous avez trouvé le ou les livres que vous souhaitez emprunter :
cliquer sur "Localiser le document" :

LIVRE - ROMAN

Gino Bartali

Ahmed Kalouaz

Publié en 2014 par

"Gino Bartali ne fut
fois du Tour d'Italie
discret. En 1943 et

[Localiser le document](#)

Que le document soit emprunté ou "disponible" cliquer sur "Réserver un exemplaire"

⚠ Attention, il vous est **impossible d'annuler la réservation**.

Il arrive parfois qu'il faille cliquer 2 fois sur "Réserver un exemplaire" car une nouvelle fenêtre s'ouvre.

Certains livres sont dans différentes salles du collège, l'information est notifiée sous la case "Emplacement" : vous ne pouvez réserver que les livres dont l'emplacement commence par "CDI". Pour les autres, allez directement voir les professeurs des salles concernées.

Gino Bartali : le champion sauveur d'étoiles ✕



1 exemplaire





Cote	Emplacement	Statut
V - GM2	CDI	Disponible

● 4 - Liste des réservations en cours

En cliquant sur "**Mon compte**", un menu déroulant s'affiche.

 Ma sélection  Mon compte

- Mes prêts
- Mes avis
- Mes sélections
- Mes recherches
-  Memelectreplus
-  S'identifier

Cliquer sur "**Mes prêts**" : votre tableau de bord s'affiche.

La réservation est enregistrée et en cours de traitement (*cliquer sur l'image pour l'agrandir*).

Mon compte

Mes prêts et réservations 91	Mes sélections 1	Mes recherches 0	Mes avis 1
Mes prêts en cours 3	Mes prêts en retard 0	Mes réservations 1	Historique des prêts 87

Réservé le	Titre	Statut
16-09-2020	Gino Bartali : le champion sauveur d'étoiles	En cours de traitement

● 5 - Récupérer les livres

Vous pouvez récupérer les livres réservés au CDI dès le jour même (sauf le mercredi) ou le lendemain :

- au début des récréations
- sur la pause méridienne
- lorsque vous êtes au CDI

Attention : si vous avez réservé un livre qui était déjà emprunté, les délais seront plus long : il faudra attendre que le livre

soit rendu !

Bonne lecture !



Avertissement : ce document est la reprise au format pdf d'un article proposé sur l'espace pédagogique de l'académie de Poitiers.

Il ne peut en aucun cas être proposé au téléchargement ou à la consultation depuis un autre site.