

La Roche Posay, le 29 mars 2019

Aux parents d'élèves de 3èmes

Objet: demande de bourses pour le lycée année 2019.2020

Madame, Monsieur,

La demande de bourse du lycée (lycée Général Technologique et Lycée professionnel) pour les élèves de 3^{ème} s'effectue en ligne.

La demande se fait en vous connectant au portail "Scolarité-Services" du 28/03/2019 au 04/07/2019.

Pour accéder au portail scolarité-services, vous avez deux possibilités:

- se connecter avec FranceConnect ce qui vous permet d'accéder au service en ligne de l'Education Nationale et d'autres services publics en utilisant votre compte impots.gouv.fr, ou ameli.fr ou identité numérique (laposte), ou mobileconnectetmoi (orange), ou msa.fr. Plus simple et plus fiable pour votre demande de bourse, vos informations fiscales sont précises et directement transmises.
- Se connecter avec votre compte Education Nationale: <https://teleservices.ac-poitiers.fr> avec les codes qui vous ont été donnés en début d'année.


En tant que parent d'élève, vous pourrez :

- effectuer une demande de bourse pour un ou plusieurs enfants scolarisés actuellement en classe de troisième dans le même collège public ;
- récupérer directement vos données fiscales nécessaires à l'instruction de la demande sans joindre les pièces justificatives ;

Vous trouverez ci joint un document qui vous guidera pour les différentes connexions.

Si vous avez des difficultés pour effectuer les démarches, vous pouvez contacter le secrétariat du Collège.

Je vous prie d'agréer, Madame, Monsieur, mes salutations distinguées.



Coupon réponse à rendre avant le 12 avril 2019 au professeur principal

Je soussigné(e), Nom..... Prénom.....

Représentant(e) légal(e) de l'élève :

NOM : Prénom : Classe :

Certifie avoir pris connaissance des informations sur les bourses du lycée 2019/2020

Fait A Le

Signature du (ou des) responsable(s)

POUR L'ÉCOLE
DE LA CONFIANCE

C O M M E N T

A C C É D E R

À S C O L A R I T É

S E R V I C E S ?




LIBERTÉ • ÉGALITÉ • FRATERNITÉ
RÉPUBLIQUE FRANÇAISE


MINISTÈRE
DE L'ÉDUCATION
NATIONALE ET
DE LA JEUNESSE

2

**possibilités s'offrent
à vous pour accéder
à Scolarité services**



**Se connecter avec
FranceConnect
(page 3)**



**Se connecter avec
le compte de l'Éducation nationale
(ATEN) fourni par
l'établissement scolaire
(page 7)**



Se connecter avec FranceConnect



Je me connecte avec mon compte ATEN

vosre identifiant

Saisissez un identifiant

vosre mot de passe

Saisissez un mot de passe

VALIDER

identifiant oublié ?

mot de passe oublié ?

Je me connecte avec FranceConnect



S'identifier avec FranceConnect

Qu'est-ce que FranceConnect ?

FranceConnect vous permet de vous connecter aux services publics en ligne, dont **Scolarité services**, en utilisant votre compte :

- **Impots.gouv.fr** (déclaration d'impôts en ligne),
- **Ameli.fr** (compte en ligne de la sécurité sociale),
- **identité numérique** (La Poste)
- **Mobile Connect et moi** (identité numérique mobile).
- **msa.fr** (compte msa.fr)

Le + pour votre demande de bourse de collège ou de lycée : vos informations fiscales transmises à l'établissement sont plus précises.

Aucun document complémentaire n'est donc à fournir !

Pour ce faire, vous devez posséder un compte en ligne sur l'un des trois sites mentionnés ci-dessus.



CONSEILS :



Si vous faites votre déclaration de revenus en ligne, choisissez impots.gouv.fr :

utilisez votre numéro fiscal
et le mot de passe lié à ce compte.



Si vous avez un compte en ligne pour votre sécurité sociale, choisissez ameli.fr :

utilisez votre numéro de sécurité sociale
et le mot de passe lié à ce compte.



Si vous avez une identité numérique LaPoste, choisissez idn.laposte.fr :

utilisez votre adresse de messagerie LaPoste
et le mot de passe lié à ce compte.


L'établissement scolaire vous a envoyé un courrier sur lequel figure l'adresse internet pour accéder à Scolarité services. Elle commence par : https://teleservices.ac-*****

1



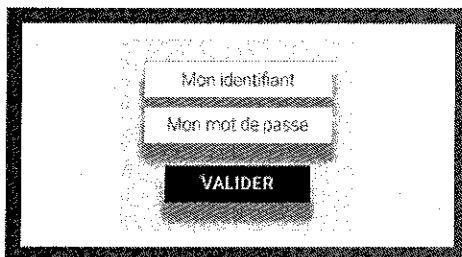
Cliquez sur le **bouton FranceConnect**

2



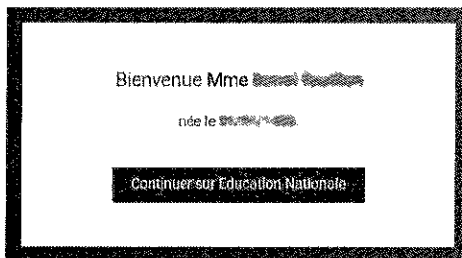
Sélectionnez **un compte existant au choix** pour vous identifier

3



Saisissez vos **identifiant et mot de passe** du compte choisi et validez

4



Cliquez sur le **bouton** qui vous permet d'**accéder aux services de l'Éducation nationale**



Lors de la première connexion

Pour cette première connexion aux services de l'Éducation nationale via FranceConnect, vous devez rapprocher votre identité de celle de vos enfants : il vous suffit de saisir quelques informations qui le concernant.

SCOLARITÉ SERVICES

VOS INFORMATIONS COMPLEMENTAIRES

Votre enfant

Veuillez saisir les informations liées à votre enfant

Nom de votre enfant *
Veuillez saisir le nom de votre enfant

Prénom de votre enfant *
Veuillez saisir le prénom de votre enfant

Date de naissance de votre enfant *
Jour Mois Année

L'établissement de votre enfant

Veuillez sélectionner l'établissement dans lequel votre enfant est scolarisé

Code postal de l'établissement de votre enfant *
Code postal

Type d'établissement *
Choisir le type d'établissement

Nom de l'établissement *
Choisir l'établissement

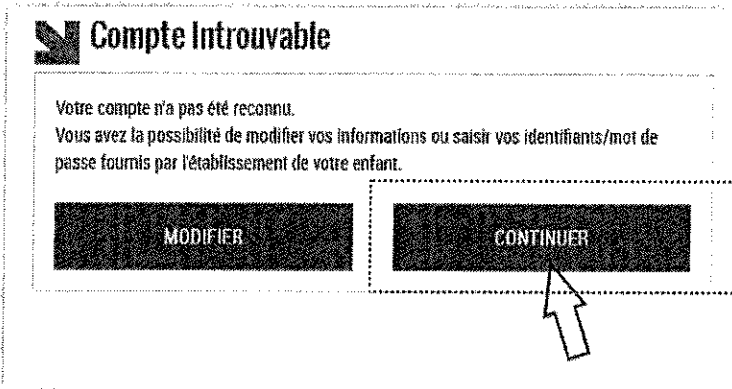
* Champ obligatoire

ANNULER VALIDER

Saisissez le nom, le prénom et la date de naissance de votre enfant.

Sélectionnez le type et le nom de l'établissement de votre enfant le nom, le prénom et la date de naissance de votre enfant.

Cas particuliers : Si la validation des informations sur votre enfant ne fonctionne pas :



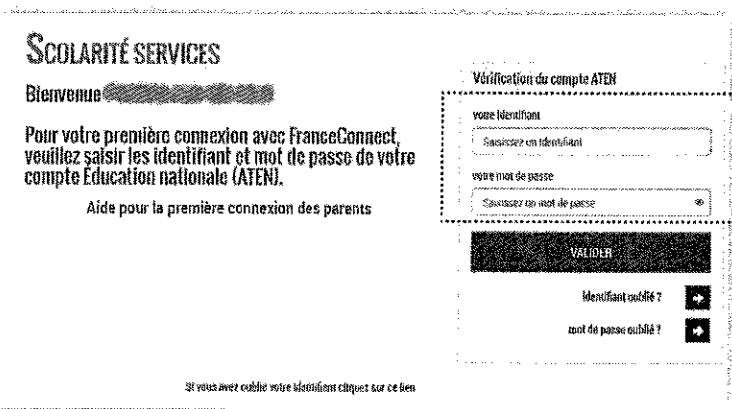
Compte Introuvable

Votre compte n'a pas été reconnu.
Vous avez la possibilité de modifier vos informations ou saisir vos identifiants/mot de passe fournis par l'établissement de votre enfant.

MODIFIER **CONTINUER**

(An arrow points to the CONTINUER button.)

..... Cliquer sur **continuer**.



SCOLARITÉ SERVICES

Bienvenue [nom]

Pour votre première connexion avec FranceConnect, veuillez saisir les identifiant et mot de passe de votre compte Education nationale (ATEN).

Aide pour la première connexion des parents

Vérification du compte ATEN

vous identifiant
Saisissez un identifiant

vous mot de passe
Saisissez un mot de passe *

VALIDER

identifiant oublié ? [→]
mot de passe oublié ? [→]

Si vous avez oublié votre identifiant cliquez sur ce lien

Utilisez votre **compte Éducation nationale (ATEN)** : saisissez votre **identifiant** et votre **mot de passe provisoire** indiqués sur un mail ou un courrier envoyé par l'établissement à la création du compte. (Si vous avez déjà personnalisé ce mot de passe : saisissez votre mot de passe personnel).




Se connecter avec le compte de l'Éducation Nationale (ATEN)

Vous avez aussi la possibilité de vous connecter avec votre compte Éducation nationale.

L'établissement vous a transmis les informations nécessaires à votre connexion (adresse de connexion, identifiant et mot de passe) par courrier ou voie électronique.

L'adresse internet pour accéder à Scolarité services est indiquée sur votre courrier ou dans votre mail. Elle commence par : https://teleservices.ac-*****

Exemple de document transmis par l'établissement scolaire.

Pour y accéder, allez à l'adresse suivante : https://teleservices.ac-***** 

Identifiez-vous avec le compte « Éducation nationale » qui vous a été attribué :

Identifiant : julia.vet	← A
Mot de passe (provisoire) : DCBRJDXU	← B



Vous vous connectez pour la première fois



IDENTIFICATION

Pour votre première connexion, vous allez avoir besoin du document fourni par courrier ou voie électronique par l'établissement de votre enfant, sur lequel sont indiquées les informations nécessaires à la connexion.

Si vous n'avez pas reçu ce document, faites-en la demande auprès de l'établissement scolaire.

SCOLARITÉ SERVICES
Bienvenue sur Scolarité services qui vous propose différents services en ligne de l'éducation nationale

Je me connecte avec mon compte ATEN

vous identifiant	→
Saisissez un identifiant	
vous mot de passe	→
Saisissez un mot de passe	
VALIDER	

Renseignez l'identifiant et le mot de passe provisoire indiqués sur le document fourni par l'établissement.



CRÉATION D'UN NOUVEAU MOT DE PASSE

PREMIERE CONNEXION

Première connexion

Vos informations

vos informations

Votre enfant

date de naissance*

Indiquez la date de naissance de votre enfant.

nouveau mot de passe*

(8 caractères minimum, 14 caractères maximum, chiffres ET lettres obligatoires)

Créez un nouveau mot de passe.

confirmation du mot de passe*

Confirmez-le.

Conseil : notez-le, vous en aurez besoin lors de vos prochaines connexions.

vos informations

Entrez votre adresse de messagerie électronique*

confirmation de votre adresse mail*

Confirmez-la.

*Si vous ne possédez pas d'adresse de messagerie électronique, vous pouvez en créer une auprès de votre fournisseur d'accès à internet (Bouygues, Orange, Free, etc.) ou sur des sites comme gmail.com ou laposte.net

*Champ obligatoire

**Cette adresse de messagerie est indispensable : dès que l'annuaire valide, vous y recevrez un courriel contenant un lien sur lequel vous devez absolument "cliquer", afin de pouvoir accéder à vos services en ligne. Cette opération n'est à faire qu'une seule fois.

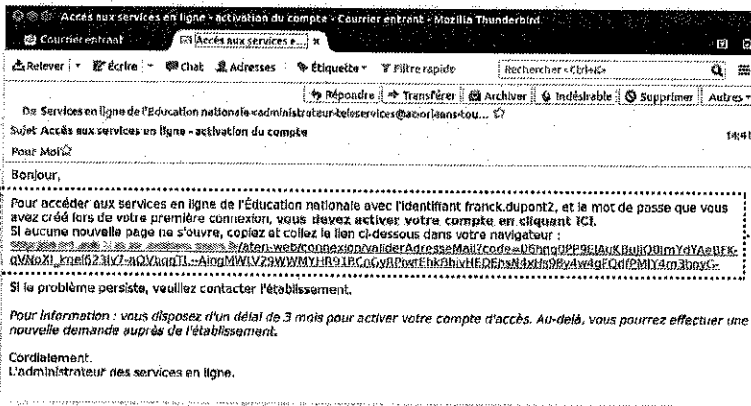
Par la suite, cette adresse pourra également être utilisée pour :
- vous communiquer des informations importantes concernant vos services
- retrouver en cas d'oubli, votre identifiant ou votre mot de passe.



VALIDATION DE VOTRE COMPTE

Pour compléter votre inscription, vous devez maintenant consulter votre messagerie.

Un courrier électronique vous a été envoyé par les services de l'Éducation nationale.



Cliquez sur le lien contenu dans le message pour activer votre compte.

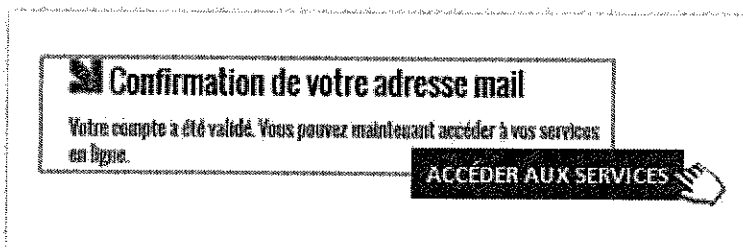
Si le lien ne peut pas être cliqué, recopiez-le dans votre navigateur (exemple: Chrome, Firefox, Internet Explorer...)



SI VOUS N'AVEZ REÇU AUCUN MESSAGE



Vérifiez dans le dossier « Courrier indésirable » ou « Spams » de votre messagerie.



Vous êtes maintenant inscrit sur Scolarité services.

Pour accéder aux services, cliquez sur le bouton correspondant.

Remarque

Notez l'identifiant qui vous a été transmis et le mot de passe que vous avez créé. Ils vous seront demandés à chaque connexion.



Vous vous êtes déjà connecté

Je me connecte avec mon compte ATEN

vous identifiant

vous mot de passe

VALIDER

identifiant oublié ?

mot de passe oublié ?

À chaque nouvelle connexion avec votre compte Éducation nationale (ATEN) :



Indiquez votre **identifiant** et le **mot de passe** créé lors de votre première connexion.

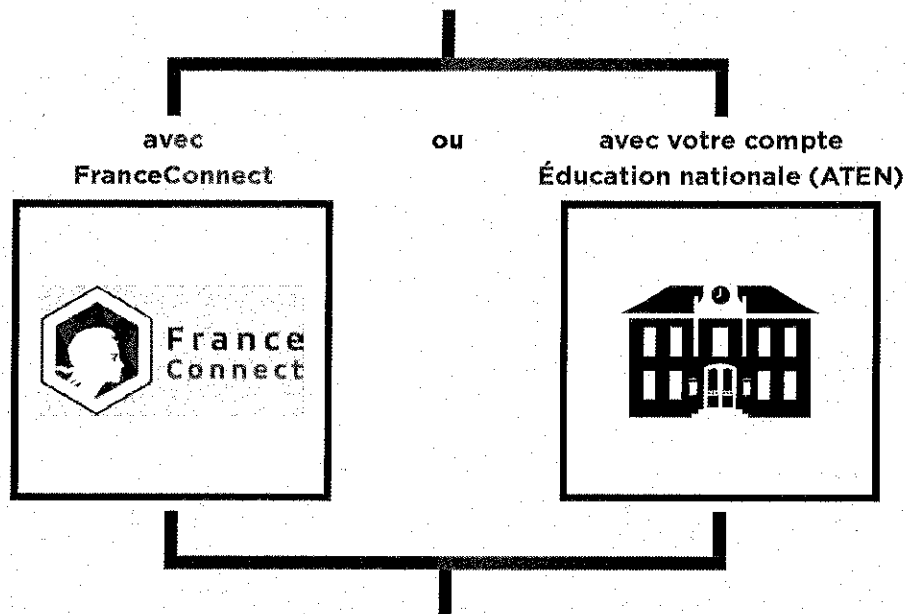


Si vous avez oublié votre identifiant, cliquez sur « **identifiant oublié** ». Un message vous sera envoyé sur votre adresse de messagerie électronique.



Si vous avez oublié votre mot de passe, cliquez sur « **mot de passe oublié** ». Un message vous sera envoyé sur votre adresse de messagerie électronique.

Quel que soit votre mode de connexion,



vous accédez à l'ensemble des services en ligne mis à votre disposition par l'établissement scolaire et notamment au portail Scolarité services.