



1

POSITIONNEMENT EN AUTONOMIE

L'élève s'entraîne sur les compétences de son choix

Lire la vidéo : <https://www.youtube.com/watch?v=1B8fBmLIsh8&feature=youtu.be>

Vous avez 16 compétences à tester.
On se concentre et c'est parti !

PIX
213
1024



ÉCRAN D'ACCUEIL

En se connectant, l'élève arrive sur son tableau de bord personnalisé.

Il retrouve notamment :

- son nombre de PIX : score calculé en fonction des réponses (*pas d'impact sur la certification*),
- les domaines (rangés par lignes) et les compétences qui les constituent,
- le niveau atteint pour chaque compétence.

Il clique sur une compétence pour lancer le test de positionnement.

Prêt à relever les défis Pix ?

Mener une recherche et une veille d'information

Qui a modifié [cette page Wikipédia](#) le 12/03/2017 ?

NIVEAU
5

Interagir

NIVEAU
2

Parmi ces courriers électroniques, trouvez le message publicitaire indésirable.

Développer des documents et outils

NIVEAU
3

Placez les 2 images côte à côte et donnez-leur la même hauteur.

Prendre en compte les données personnelles et la vie privée

NIVEAU
4

Dans quel pays est située l'adresse IP 77.87.229.22 ?

Résoudre des problèmes techniques

NIVEAU
1

Quel moyen permet de connecter un ordinateur à Internet ?

POSITIONNEMENT SUR UNE COMPÉTENCE

- L'élève répond aux questions en utilisant toutes les ressources qu'il veut : sites internet, vidéos, tutoriels...
- Le niveau de difficulté du test s'adapte en fonction des réponses de l'élève.
- Chaque question existe avec plusieurs "jeux" de valeurs.
- Les questions proposées sont mises à jour régulièrement : les développeurs de PIX actualisent en permanence les questions afin qu'elles répondent à la réalité du moment.
- L'élève peut s'arrêter dans le travail d'une compétence et poursuivre ultérieurement sans perdre ce qu'il a fait.






pix Résoudre des problèmes techniques Quitter

35%

Continuer mon parcours →

AVANCEMENT DU PARCOURS

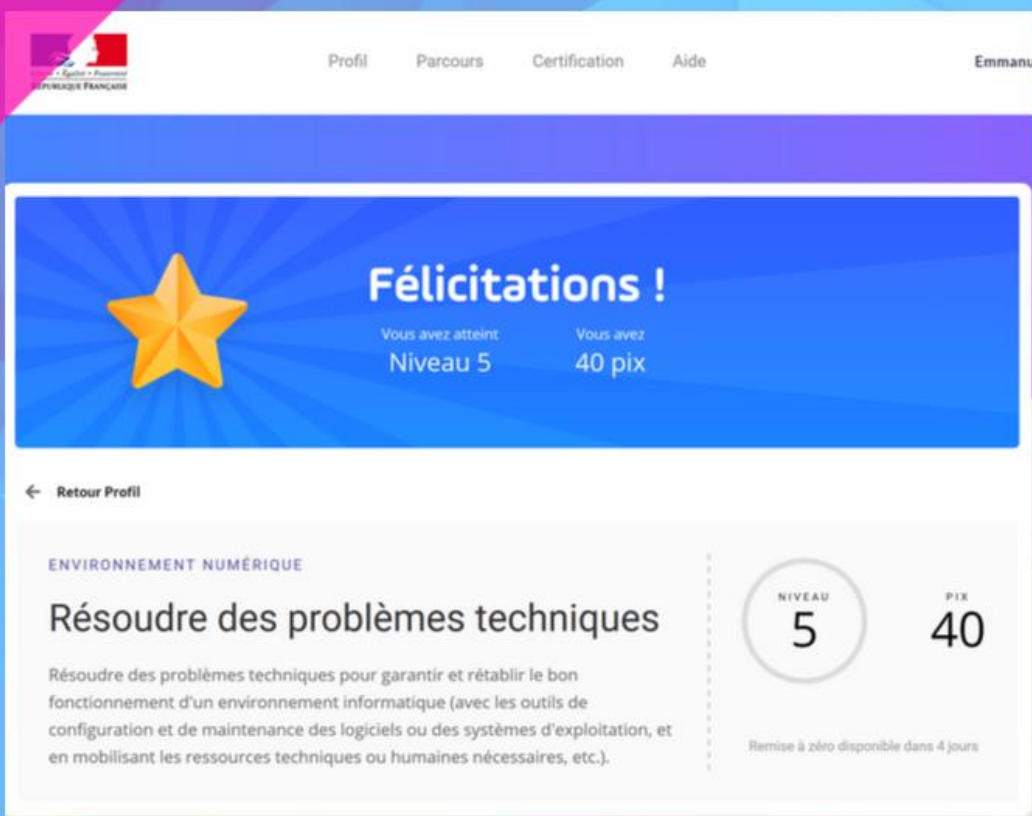
vos réponses

✓		Réponses et tutos
✓		Réponses et tutos
✓		Réponses et tutos
✓		Réponses et tutos
✓		Réponses et tutos

Continuer mon parcours →

BILAN INTERMÉDIAIRE

- Après quelques questions (souvent autour de 5), un bilan des réponses est proposé à l'élève.
- S'il le souhaite, il peut consulter des tutoriels pour l'aider à progresser.



Profil Parcours Certification Aide Emmanuel

Félicitations !

Vous avez atteint Niveau 5 Vous avez 40 pix

← Retour Profil

ENVIRONNEMENT NUMÉRIQUE

Résoudre des problèmes techniques

Résoudre des problèmes techniques pour garantir et rétablir le bon fonctionnement d'un environnement informatique (avec les outils de configuration et de maintenance des logiciels ou des systèmes d'exploitation, et en mobilisant les ressources techniques ou humaines nécessaires, etc.).

NIVEAU 5 PIX 40

Remise à zéro disponible dans 4 jours

POSITIONNEMENT FINAL SUR LA COMPÉTENCE

- Lorsque toutes les questions d'une compétence ont été posées, PIX détermine le niveau de l'élève (de 1 à 5).
- A ce jour, le niveau 5 est le niveau maximal accessible sur PIX (sur les 8 niveaux définis dans le CRCN). Les questions adaptées à ces niveaux viendront par la suite.
- Un élève peut se positionner à nouveau sur une compétence déjà testée après 4 jours.