



## 6èmes : Lesson 1 "Get started"

publié le 07/09/2016 - mis à jour le 21/09/2016

Dans cette rubrique, tu trouveras des exercices pour t'aider à réviser seul(e), et vérifier que tu as bien appris.

Copie et colle les liens suivants pour faire les exercices sur le temps :







<http://learnathome.fr/exercices/weather/1weathermatch.htm>

<http://learnathome.fr/exercices/weather/2weatherblank.htm>

Clique sur les icônes HTM pour faire les exercices sur les jours de la semaines et les matières.

Clique sur les icônes WAV pour écouter les récitations et réviser seul(e).

### Documents joints

-  [school\\_subjects\\_match](#) (HTML de 34.6 ko)
-  [school\\_subjects\\_complete](#) (HTML de 36.4 ko)
-  [poem\\_-\\_colours\\_-\\_reproduire\\_dictee](#) (WAV de 5.9 Mo)
-  [days\\_of\\_the\\_week\\_1\\_remettre\\_dans\\_l\\_ordre](#) (HTML de 44.8 ko)
-  [the\\_days\\_of\\_the\\_week\\_2\\_complete](#) (HTML de 36.3 ko)
-  [the\\_days\\_of\\_the\\_week](#) (WAV de 5.2 Mo)



**Académie  
de Poitiers**

**Avertissement : ce document est la reprise au format pdf d'un article proposé sur l'espace pédagogique de l'académie de Poitiers.**

**Il ne peut en aucun cas être proposé au téléchargement ou à la consultation depuis un autre site.**