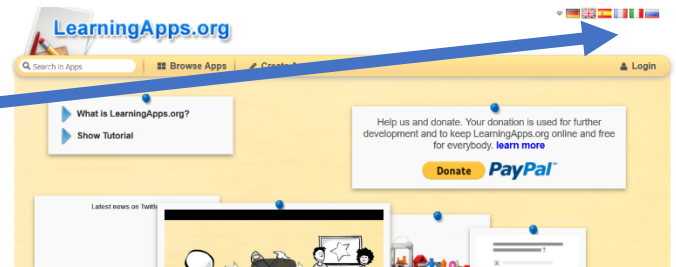


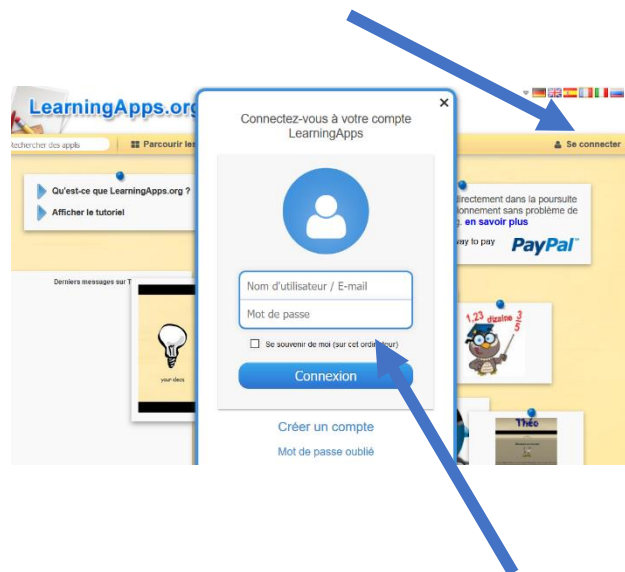
Comment utiliser le site learningapps ? (Site de Quizz pour réviser)

1. Rendez vous sur le site suivant : <https://learningapps.org/> (en tapant l'adresse dans la barre d'adresse du navigateur ou en cherchant « learning apps » sur le moteur de recherche)

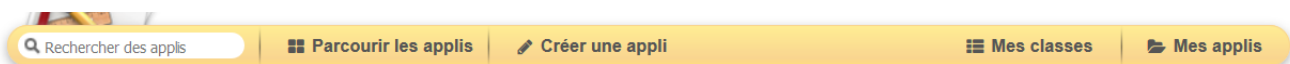
2. Changez la langue du site en cliquant sur le drapeau français en haut à droite.



3. Cliquez sur « Se connecter à droite »



4. Complétez les informations avec votre nom d'utilisateur (le même que sur le réseau du collège donc sous la forme prenom.nom normalement) ainsi que le mot de passe (aussi le même que sur le réseau du collège) puis cliquez sur « connexion »
- 5.



6. Une fois connecté, en haut de la page apparaîtra l'indication Ma classe (ou mes classes si vous êtes rattachés à plusieurs professeurs)

Vous devriez désormais, et à chaque fois que vous vous connectez, accéder à « Ma classe » où sont déposés les quizz de révisions. Tous les quizz de l'année sont déjà sur la plateforme, il est donc normal que vous ne puissiez pas toujours répondre à certaines questions (si le thème n'a pas encore été abordé en classe). Ces quizz sont susceptibles d'être modifiés et d'autres quizz peuvent y être ajoutés.