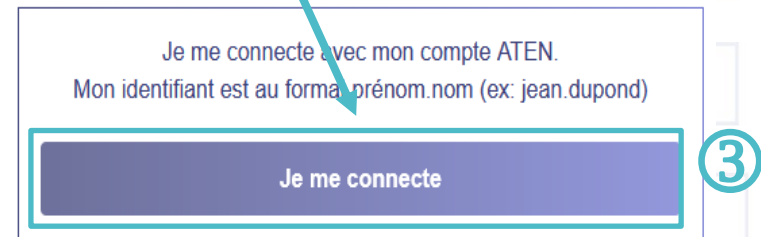



# Utilisation de la page "Services en ligne" avec un compte ATEN (Téléservices)

1 – Allez sur la page "Services en ligne" (<https://ent.ac-poitiers.fr/>)

2 – Survolez la zone **Je n'ai pas de compte Educonnectc.**

3 – Cliquez sur le bouton **Je me connecte.**





# Utilisation de la page "Services en ligne" avec un compte ATEN (Téléservices)

4 – La page **Scolarité services** s'affiche.

**Je me connecte avec mon compte ATEN**

vous identifiant

vous mot de passe

**VALIDER**

identifiant oublié ? →

mot de passe oublié ? →


## SCOLARITÉ SERVICES

Bienvenue sur Scolarité services qui vous propose différents services en ligne de l'éducation nationale

Aide pour la première connexion des parents

**Je me connecte avec EduConnect**

Accès réservé aux lycées pour les élèves et les parents ayant créé leur compte EduConnect.



**Je me connecte avec mon compte ATEN**

vous identifiant

vous mot de passe

**VALIDER**

identifiant oublié ? →


mot de passe oublié ? →

**Je me connecte avec FranceConnect**



Qu'est-ce que FranceConnect?

5 – Saisir vos identifiants ATEN (ou Téléservices) transmis par l'établissement et cliquez sur le bouton **Valider**.



# Utilisation de la page "Services en ligne" avec un compte ATEN (Téléservices)

6 – Si vos identifiant son corrects, vous êtes redirigé dans l'ENT de l'établissement. Cela vous permettra d'accéder à différentes applications dont les outils de vie scolaire et les Téléservices de l'éducation (Scolarité services).

The screenshot displays the i-Cart! Poitiers user interface. At the top, there is a teal header with the i-Cart! logo and the text "Poitiers". To the right of the header, there is a user profile icon and several utility icons. Below the header is a dark navigation bar with the following menu items: Accueil, Applications, MédiaCentre, Téléservices, Mon Espace, and a plus sign with a cursor icon.

The main content area is divided into three columns:

- Mes Applications:** This section has a sub-header "Vie scolaire et ressources" and "Applications". It features a grid of application tiles, each with an icon and a name: Kanboard, LimeSurveyAdmin, Moodle Aca - Elève, Nextcloud, Nineboard, Owncloud, eConnect, Wordpress, Rou1ube, Cdt, GEPI, and Moodle. Each tile has a small heart icon at the bottom.
- Informations:** This section contains a news item with a photo of children and the text "REUNIS ANNÉE SCOLAIRE 2020-2021 DANS L'ACADÉMIE DE POITIERS - ARTICLE LIBRE". Below the title is a button "En savoir plus" and the text "Publié le 01/09/2020". A second photo of children is shown at the bottom with the text "Année scolaire 2020 - 2021".
- Mes courriels i-Cart:** This section has sub-headers "Actualiser", "Ecrire", and "Plus". It shows a list of email messages, with the first one partially visible.