

INFORMATION AUX FAMILLES SUR LE TELEPAIEMENT - PAIEMENT EN LIGNE DES FACTURES -

Pour information, le collège met à disposition des familles un service de télépaiement afin de faciliter vos démarches pour le paiement des factures de demi-pension.

Ce service de paiement par carte bancaire via internet est entièrement sécurisé et est mis en place en collaboration avec la Direction Générales des Finances Publiques.

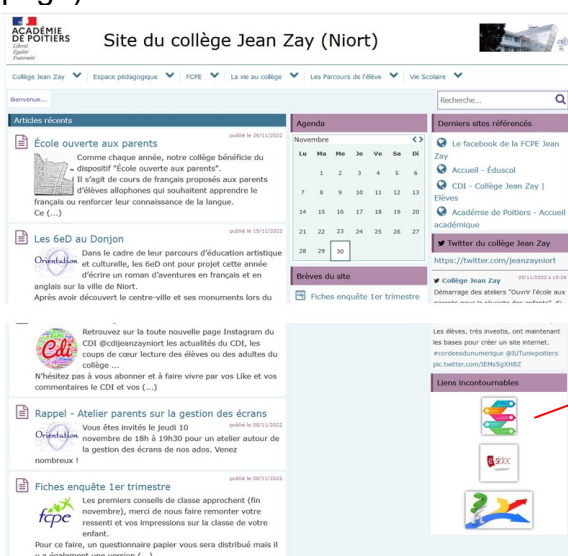
Il est entièrement facultatif et gratuit pour les familles.

A compter de l'édition de la facture de restauration (qui vous sera envoyée par mail), vous pourrez, si vous le souhaitez, payer tout ou en partie de la facture de votre/vos enfant(s) par ce téléservice.

Voici la procédure à suivre :

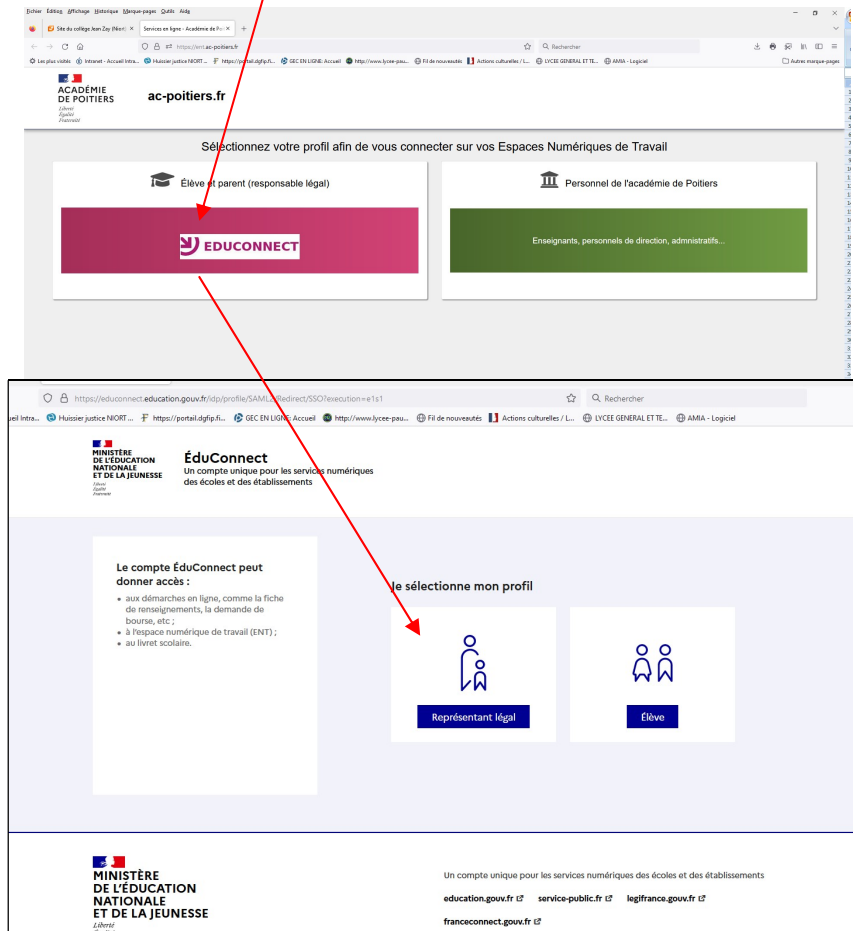
1/ Vous identifier à votre compte Parent Educonnect :

- Passez par le site internet du collège et cliquez sur le lien vers l' ENT (« i-Card » en bas de page):

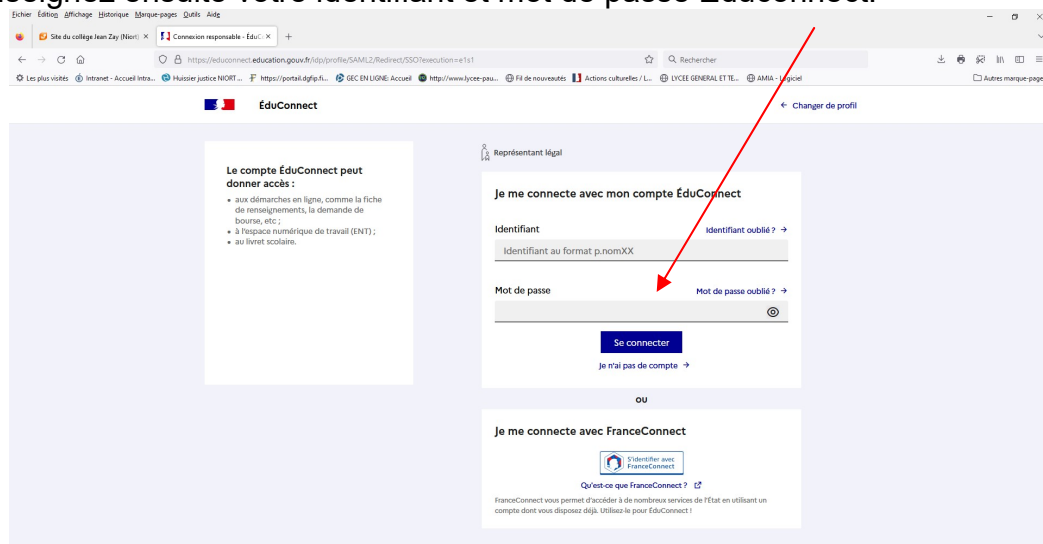


- **Ou plus rapide :** entrez dans votre moteur de recherche : « **ENT ac poitiers** » ou <https://educonnect.education.gouv.fr>

- Vous arrivez sur la page de connexion à l'ENT :
- Cliquez ensuite sur le rectangle bordeaux pour accéder à Educonnect et sélectionnez votre profil:



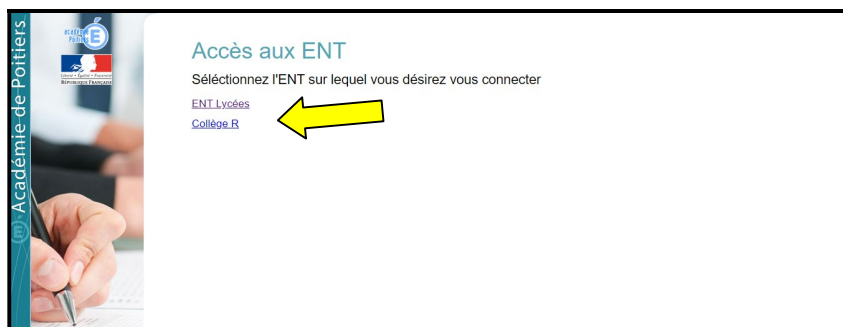
- Renseignez ensuite votre identifiant et mot de passe Educonnect:



!! Si vous n'avez pas encore créé votre compte Educonnect, veuillez vous rapprocher du collègue...

- Après avoir renseigné votre identifiant et votre mot de passe, vous accédez à la page d'accueil de l'E.N.T. du collègue.

- Si vous avez plusieurs enfants scolarisés dans différents établissements publics, vous devez sélectionner celui pour lequel vous souhaitez payer :

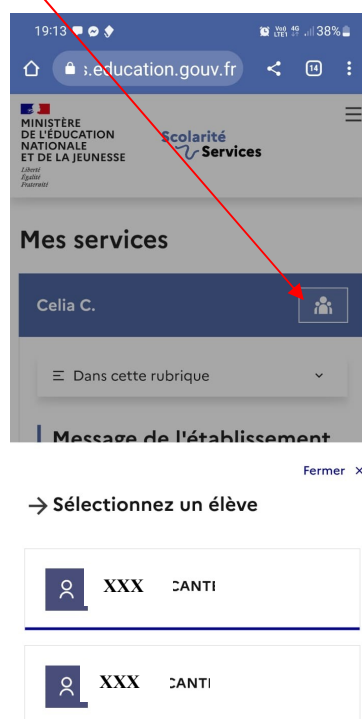


2/ Vous rendre dans l'application « Portail des Téléservices » ou « Scolarité Services » à la rubrique Paiement:

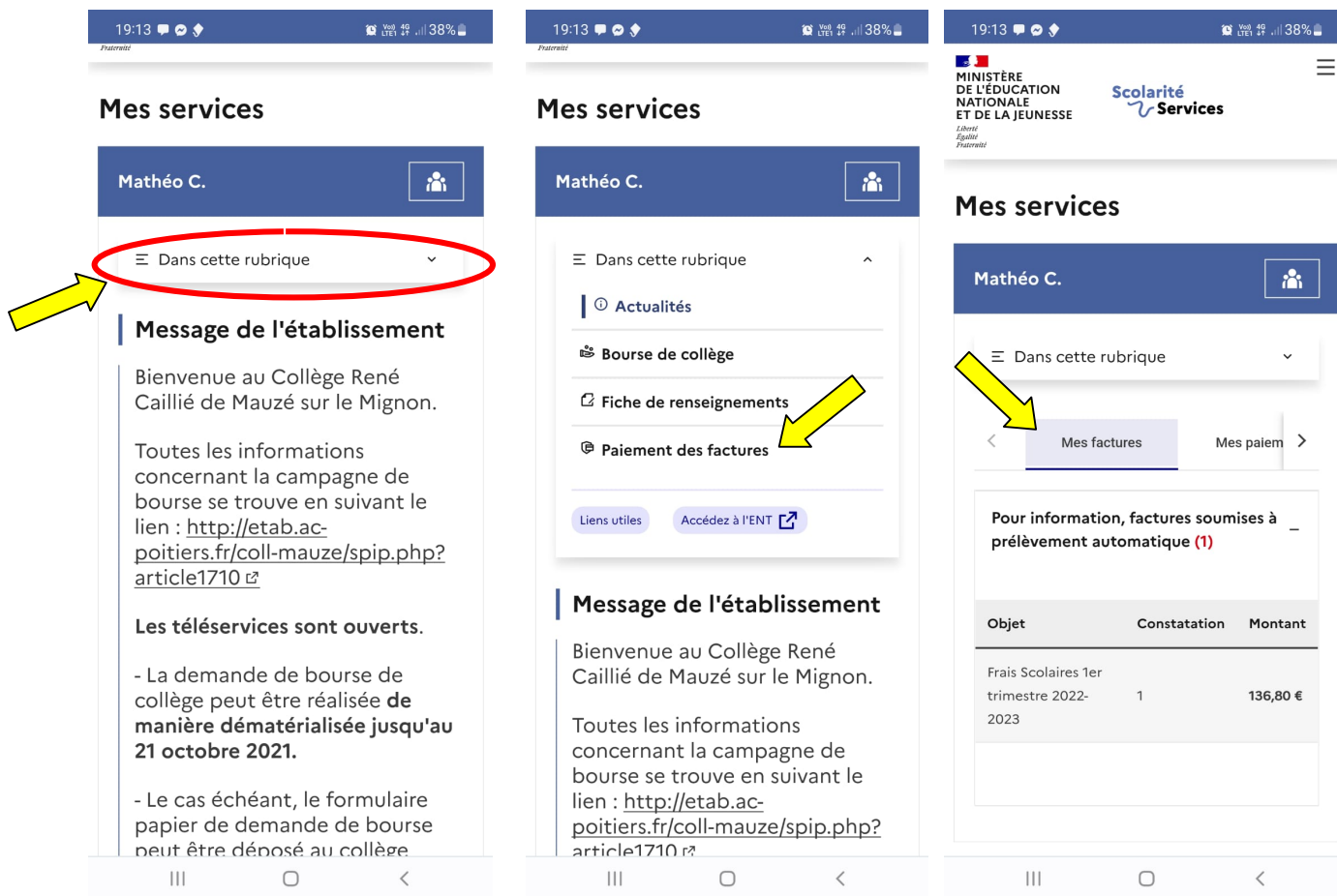
- Cliquez ensuite sur « **Portail des Téléservices** » :



- Puis cliquez sur « **Mes services** » puis **sur l'enfant** pour lequel vous souhaitez payer :

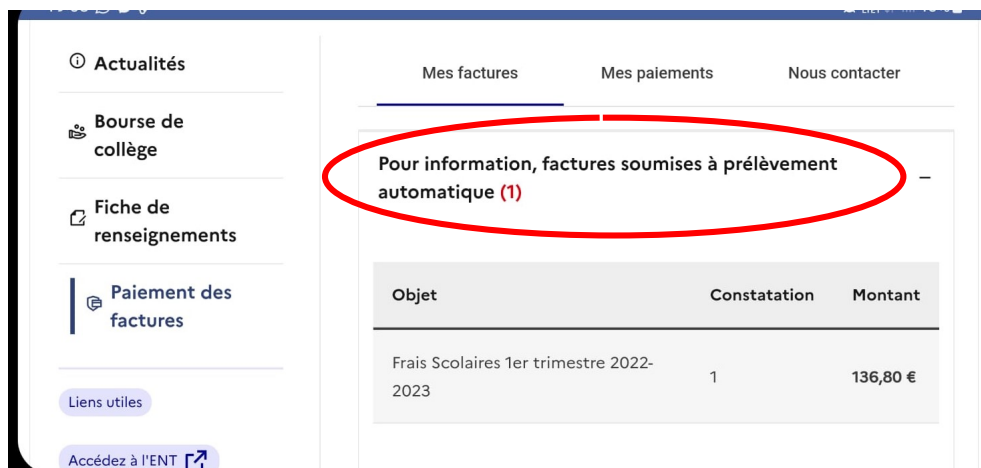


- Puis cliquez sur « **Dans cette rubrique** », « **Paiement des Factures** » et enfin « **Mes Factures** » pour voir vos factures et payer :



3/ Consulter votre facture due et procéder au paiement via votre carte bancaire et le code Securpass de votre banque.

- Les créances en cours sont affichées dans le tableau.
- Il ne reste plus qu'à suivre les indications de paiement de PAYFIP :
- **A noter** : Si vous avez choisi d'être prélevé mensuellement, c'est mentionné en en-tête du tableau des factures... Dans ce cas, le bouton « **Payer** » n'apparaît pas en bout de ligne.




Si une facture reste impayée au jour de votre consultation, l'onglet pour Payer apparait :


The screenshot shows a web interface with a sidebar on the left containing menu items: 'Actualités', 'Bourse de lycée', 'Fiche de renseignements', ' Paiement des factures', and 'Livret scolaire du lycée'. The main content area has three tabs: 'Mes factures', 'Mes paiements', and 'Nous contacter'. Under 'Mes factures', there is a section titled 'Factures en attente de règlement (1)'. Below this, a card displays 'Frais Scolaires 1er trimestre 2022-2023' with details: 'Constatation : 1', 'A payer avant le : 09/12/2022', 'Montant : 180,54 €', and 'Restant dû : 132,54 €'. A blue 'PAYER' button is located at the bottom right of this card and is circled in red.

- Format attendu : numérique, 2 décimales maximum, point ou virgule acceptés, sans symbole euro.
- Le montant saisi ne peut être supérieur au montant dû.
- En cliquant sur « Valider », le montant du règlement est vérifié : si le format est accepté, vous êtes redirigés vers PAYFIP pour la procédure de paiement en ligne (prévoir de valider le paiement auprès de votre banque par votre code Secur'pass via votre téléphone en parallèle).
- Dans l'onglet « Mes paiements », vous pouvez retrouver les créances déjà réglées.

The screenshot shows the 'Mes paiements' page. A yellow arrow points to the 'Mes paiements' tab. The main content area is titled ' Paiement de la facture n° 22' followed by an input field. Below this is a section for 'Votre adresse électronique :' with an input field and explanatory text. The 'Frais Scolaires 1er trimestre 2022-2023' section shows 'Restant dû : 132,54 €' and a 'Montant du paiement' input field, which is circled in red. A red error message below it says 'Le montant est obligatoire.' At the bottom, there are 'RETOUR' and 'VALIDER' buttons. A confirmation dialog box is overlaid on top, titled 'Confirmation', with the text: 'Après validation, vous allez être redirigé vers une plateforme de paiement sécurisé afin de procéder au règlement.' It has 'VALIDER' and 'RETOUR' buttons.

4/ Bascule sur l'application PAYFIP du gouvernement :


 **PayFIP.gouv.fr**
La solution de paiement de la Direction Générale des Finances Publiques.



Informations sur la dette

Établissement : LYCEE GENERAL ET TECHNOLOGIQUE PAUL GUERIN
Ville : NIORT CEDEX 9
Référence de la dette : 22CA14X186111
Montant : 80,00€
Adresse électronique : xavier.canteau@gmail.com

Choix du mode de paiement



Établissement : LYCEE
Montant de la transaction :

Détails de la transaction

Référence de la transaction : PAYFIP0000000065782359
Référence commande : 22CA14X186111
Comptable :
Identifiant du commerçant :
Cas de paiement : Paiement unique
E-mail :

Informations de la carte

Numéro de carte :
Date d'expiration : Mois : 01 Année : 2022
Cryptogramme visuel :

Selon votre établissement bancaire, vous pourrez être redirigé vers la page d'authentification de votre banque avant la validation de votre paiement.

5/ Regrouper ses enfants scolarisés en collège ou lycée sous un seul compte Educonnect :




- Après votre connexion sur Educonnect (étape 1), consultez votre profil et cliquez sur « **Ajout d'un élève depuis un autre compte** ».

moncompte.educonnect.education.gouv.fr/educt-self-service/profil/consultationProfil

ÉduConnect | Xavier CANTEAU | Se déconnecter

Mon compte ÉduConnect

Les élèves dont je suis le représentant légal

-  **CANTI**
CLG RE
-  **CANT**
LGT PJ
-  **CANTI**
LPO HI

CANTI

Adresse mail

Téléphone portable

Afficher les alertes de mon compte à chaque connexion **Activé**