

Mon objet devient une sculpture

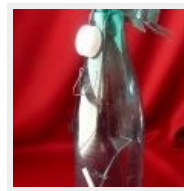











publié le 29/11/2011,
par **Mme TRILLAUD**

Tous les élèves des 6 classes de Sixième ont manipulé cet objet usuel pour en proposer une sculpture unique.
Quelques unes ont été exposées au CDI.

Petite sélection en images...



Portfolio





Avertissement : ce document est la reprise au format pdf d'un article proposé sur "Site du collège Jean Rostand (La Rochefoucauld)" (<http://etab.ac-poitiers.fr/coll-jean-rostand-la-rochefoucauld/>).
Il ne peut en aucun cas être proposé au téléchargement ou à la consultation depuis un autre site.