

Guide à l'utilisateur d'une clé OTP pour l'accès à l'application Sconet

INTRODUCTION

Ce guide décrit toutes les étapes de connexion à l'application Sconet avec une clé de sécurité OTP (One Time Password).

Lors de la première connexion, il y a 3 étapes :

- 1 ère étape : Activation de la clé OTP
- 2 ème étape : Création du code PIN de la clé OTP
- 3 ème étape : Connexion à l'application avec la clé OTP

Pour les connexions suivantes, passez directement à l'étape 4 de ce document.

Rappel :

L'utilisateur de la clé de sécurité est entièrement responsable de l'usage qui en est fait. L'utilisateur veille à ne pas égarer sa clé de sécurité et à détruire toute trace écrite du code PIN nécessaire à l'utilisation de la clé.

L'utilisateur ne transmet pas sa clé et le code PIN à un tiers qui pourrait alors agir en son nom. Le code qui apparaît devant la clé change toutes les minutes

OTP = One Time Password = mot de passe à usage unique

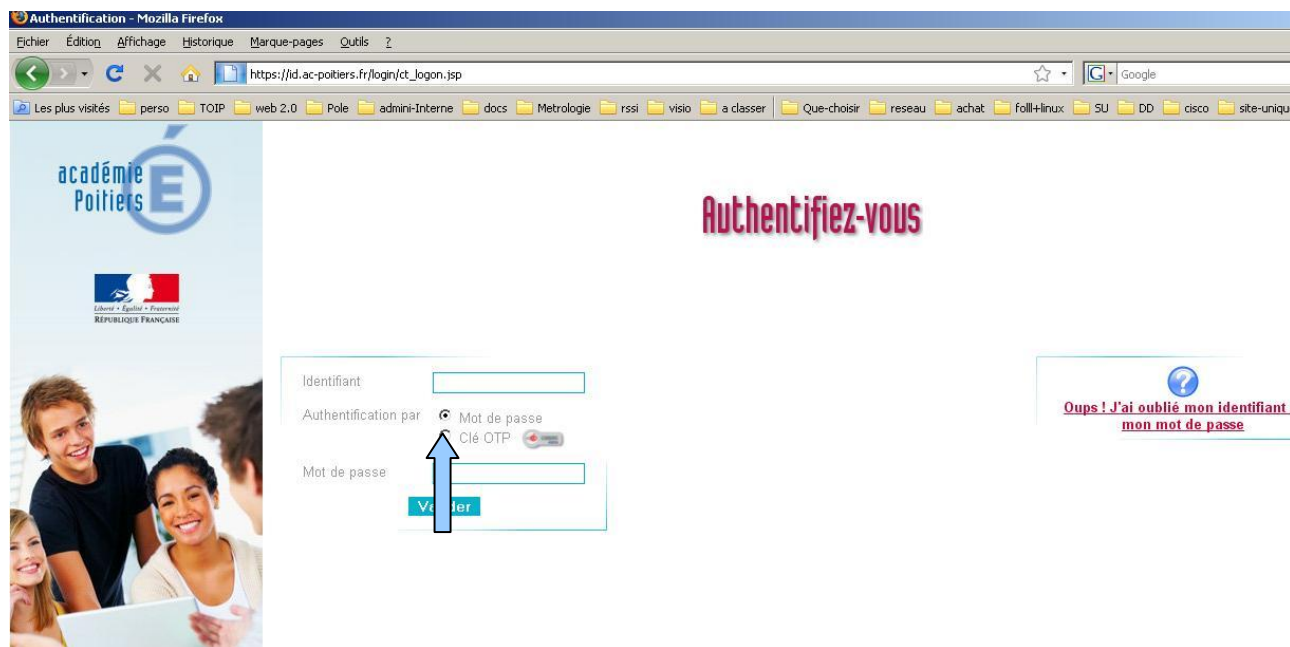
CONNEXION A L'APPLICATION

ETAPE 1 : Activation de la clé OTP

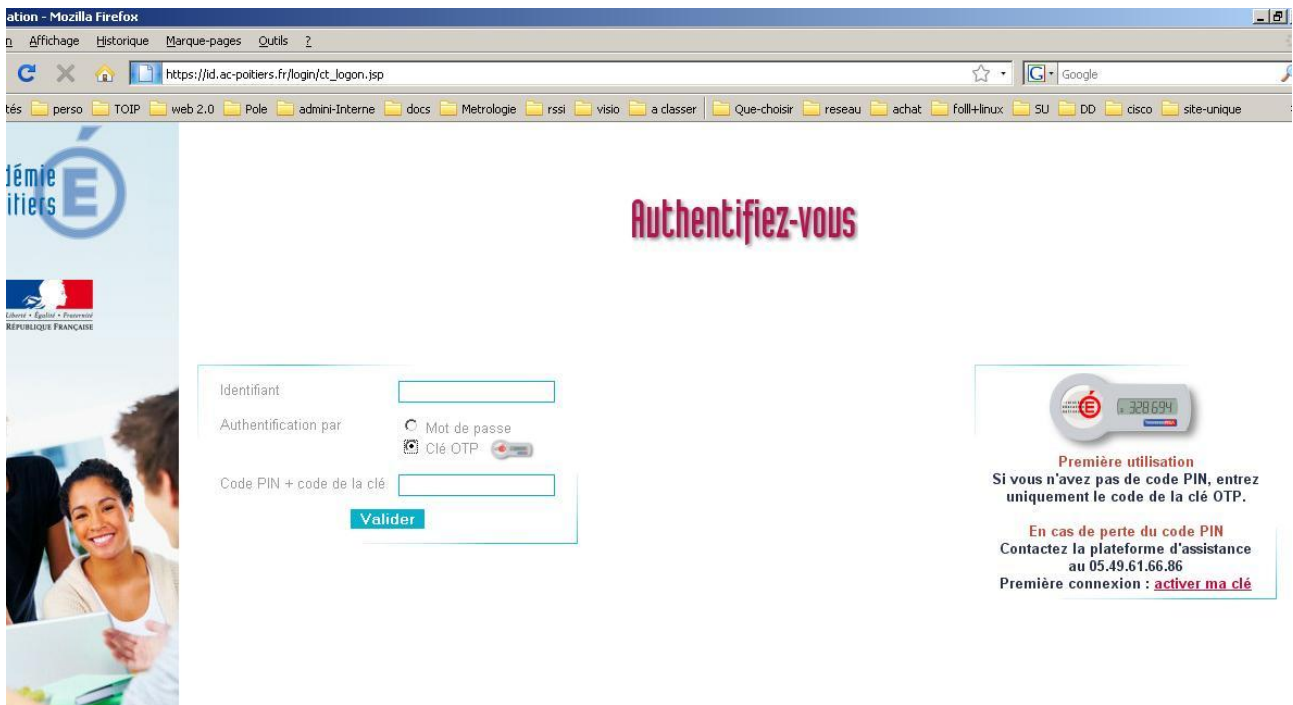
vous vous connectez pour la première fois à l'application avec une clé OTP

Dans votre navigation web Internet Explorer ou Firefox, tapez l'adresse :

<https://www.ac-poitiers.fr> puis cliquez sur le lien Intranet en haut et à droite de l'écran

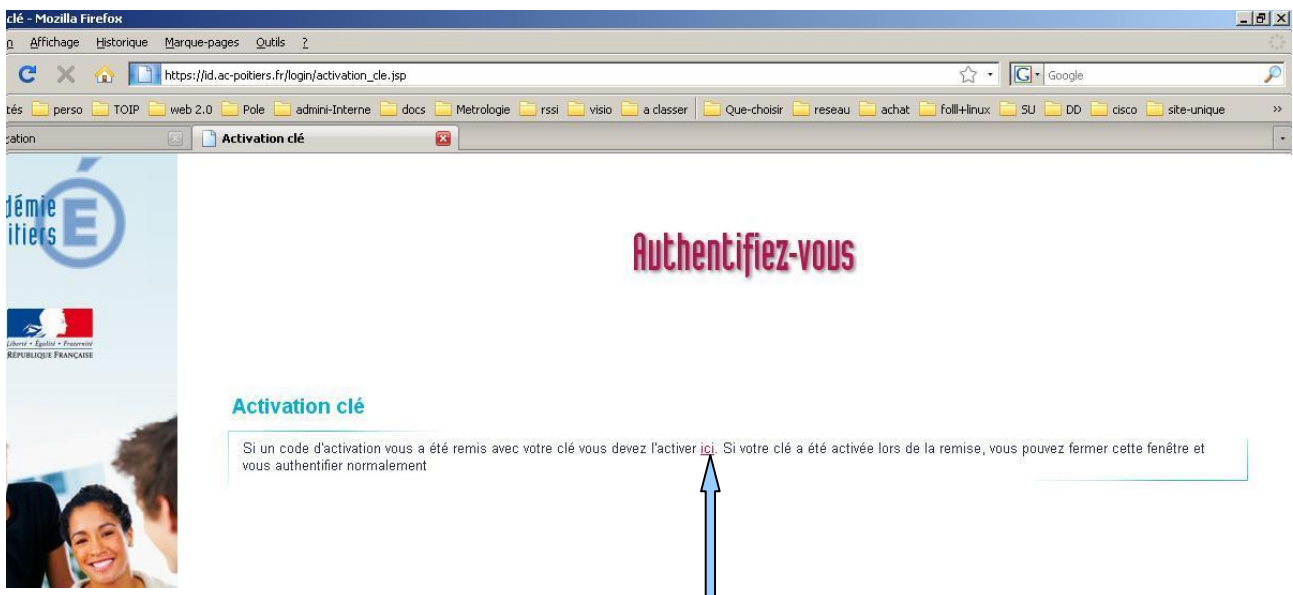


Cliquer sur le bouton Clé OTP, l'écran suivant apparaît :

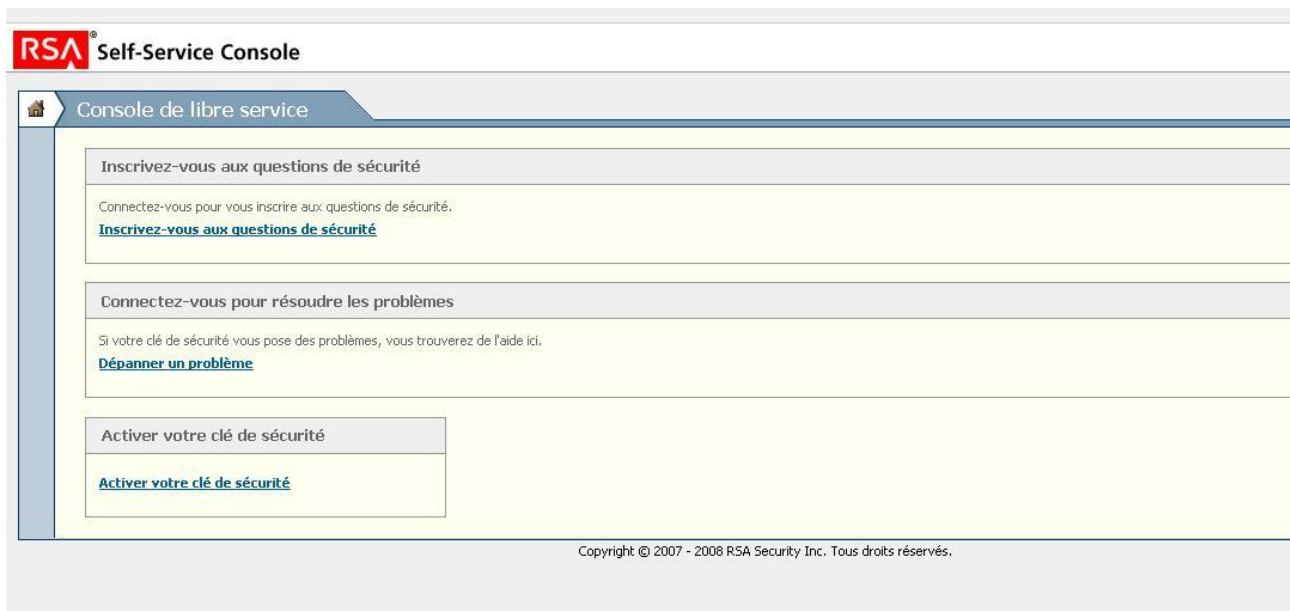


Si vous vous connectez pour la première fois à l'application avec une clé OTP, cliquer sur le lien en bas à droite « première connexion : **activer ma clé** »

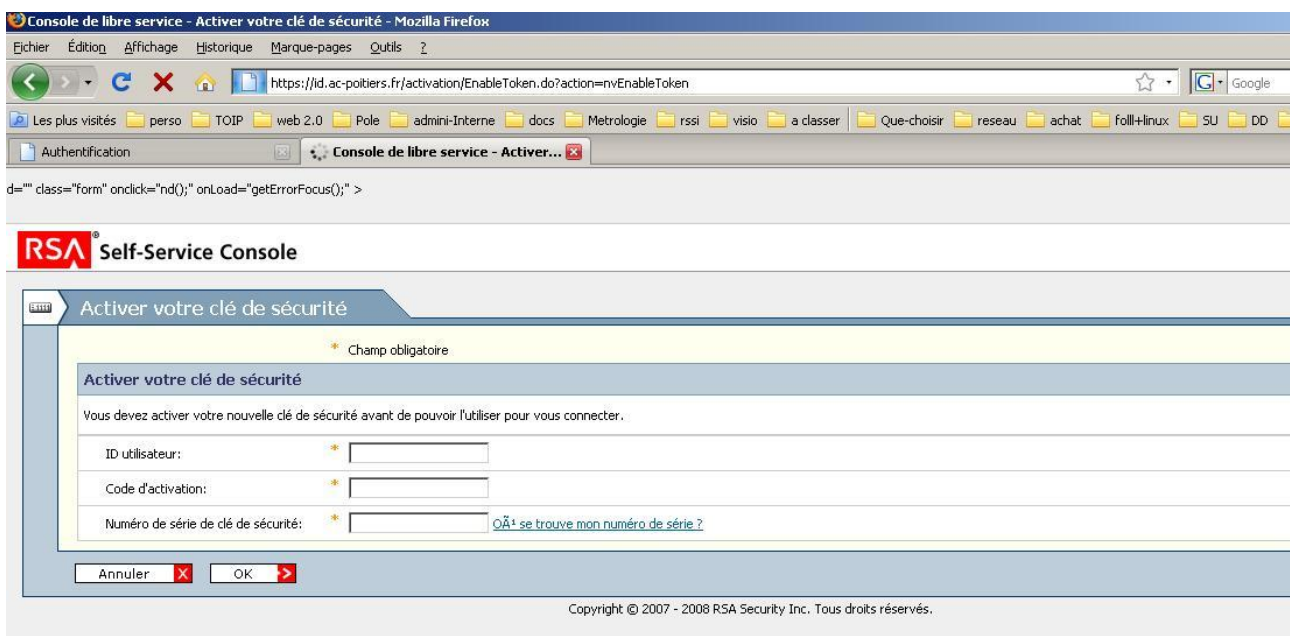
L'écran suivant apparaît :



Cliquer sur le lien



Cliquer sur le lien « Activer votre clé de sécurité »



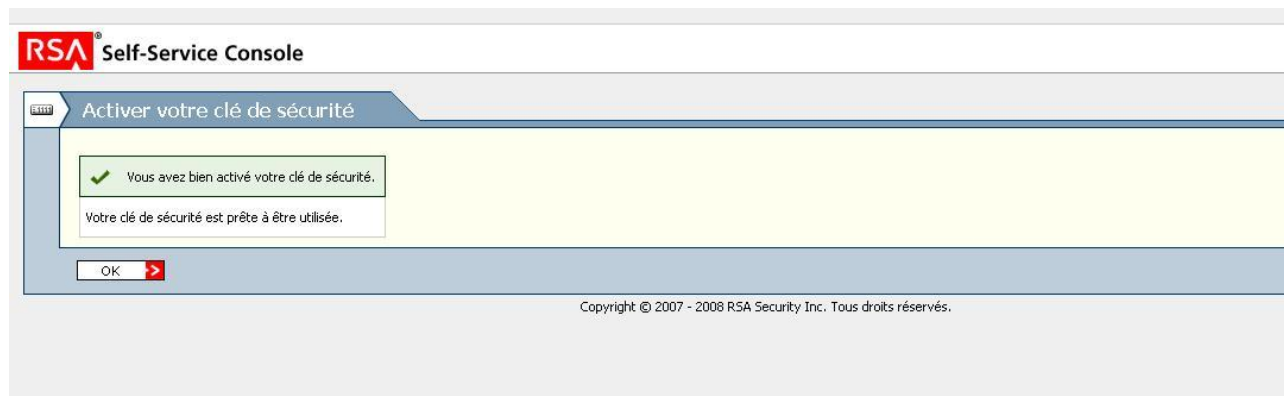
Tapez votre identifiant (identifiant de messagerie)

Tapez le code d'activation que le chef d'établissement ou son délégué vous ont donné (exemple : 6t605do7)

Taper le numéro de série de la clé OTP que le chef d'établissement ou son délégué vous ont donnée.

Ce numéro est gravé au dos de la clé (exemple:103142718)

Une fois saisie ces informations, l'écran suivant apparaît :



L'activation de la clé est terminée, vous pouvez vous connecter à l'application.

ETAPE 2 : création du code PIN de la clé OTP

Dans votre navigation web Internet Explorer ou Firefox, tapez l'adresse :

<https://www.ac-poitiers.fr> puis cliquez sur le lien Intranet en haut et à droite de l'écran

cliquer sur le bouton clé OTP

saisissez votre identifiant (identifiant de messagerie)

Dans la fenêtre « code PIN + code de la clé » **saisissez les 6 chiffres qui s'affichent devant la clé.**



Dans l'écran suivant, saisissez votre code PIN (4 à 6 chiffres) puis confirmez cette saisie et enfin

validez



Authentifiez-vous

Authentification de type OTP

Saisissez votre nouveau code PIN, contenant de 4 à 6 caractères:

Confirmez votre nouveau code PIN

Valider

Dans l'écran suivant, attendez que le code change devant la clé et saisissez le PASSCODE c'est à dire votre code PIN (exemple : **4576**) et le nouveau chiffre qui apparaît devant la clé (exemple : 768950). Le passcode à saisir sera donc: **4576768950**

Cliquer sur Valider



Authentifiez-vous

Authentification de type OTP

Attendez que le code de votre clé change, puis saisissez votre PASSCODE:

Valider

L'écran suivant apparaît, vous êtes connecté :

Zoom sur...

Pilote pédagogique pour l'académie de Poitiers
23 juin 2009
La direction de la pédagogie aura la charge de coordonner l'ensemble des actions mises en oeuvre, à différents niveaux de pilotage et sur l'ensemble du cursus scolaire...

Les actualités de mon métier

Enquête statistique : les effectifs universitaires - Année scolaire 2008-2009
20 juillet 2009
Consultez l'enquête portant sur la totalité des inscriptions prises dans les formations dispensées à l'université (y compris IUT, IUP, ingénieurs, formations paramédicales, enseignement à distance, etc.).

Le plan académique de formation 2009-2010 est en ligne
3 juillet 2009 - 19 septembre 2009
Les personnels de l'académie sont invités à consulter le plan académique de formation 2009-2010. A ce jour, seuls les dispositifs de formation à destination des personnels du 2nd degré sont affichés. Les actions de formation concernant les autres catégories de personnels seront publiées à la fin du mois d'août.

Sconet-notes, Sconet-absences et les téléservices
16 septembre 2009
Vous vous interrogez sur le choix d'un logiciel de notes ou de saisie des absences pour votre établissement ? Cette actualité vous concerne ...

Chèques-vacances

Mes derniers documents administratifs

23/06/09 - Pilote pédagogique pour l'académie de Poitiers (Circulaire)
Émetteur : Madame la rectrice

29/05/09 - Réorganisation du pilotage pédagogique (Diaporama)
Émetteur : Madame la rectrice

05/03/09 - Admission à la retraite entre le 01/01/2010 et le 31/12/2010 (Circulaire)
Émetteur : Division des personnels d'encadrement, Atoss, retraites et action sociale

20/02/09 - Concours administratifs, de laboratoire et infirmier(e) scolaire (Avis de concours-Avis d'examens)
Émetteur : Division des examens et concours

30/01/09 - Liste d'aptitude accès au grade de personnel de direction de 2ème classe - Année 2009 (Circulaire)
Émetteur : Division des personnels d'encadrement, Atoss, retraites et action sociale

Les 20 derniers
Rechercher un document

Assistance technique

Calendrier
Juillet 2009

lu	ma	me	je	ve	sa	di
29	30	1	2	3	4	5
6	7	8	9	10	11	12
13	14	15	16	17	18	19
20	21	22	23	24	25	26
27	28	29	30	31	1	2

Mes applications

- Sicon
- I-Prof
- GIBI
- Secourisme PSC1
- Sconet (Accès par OTP)
- Scnet Notes
- Imagin
- Surcotisation

Sur l'écran en bas à droite, Dans le menu « Mes applications » cliquer sur « Sconet (Accès par OTP) »,

Vous entrez à présent dans l'application Sconet :

Pour quitter proprement l'application :

Cliquer sur le bouton « quitter » en haut et à droite

Puis cliquer sur le bouton « Se déconnecter » une fois revenu à la page d'accueil.

ETAPE 4 : Connexion directe à l'application

vous vous êtes déjà connecté à l'application avec une clé OTP

Dans votre navigation web Internet Explorer ou Firefox, tapez l'adresse :

<https://www.ac-poitiers.fr> puis cliquez sur le lien Intranet en haut et à droite de l'écran

Académie de Poitiers - Accueil académique - Mozilla Firefox

http://www.ac-poitiers.fr/38629501/0/fiche__pagelibre/8RH=

Les plus visités perso TOIP web 2.0 Pole admini-Interne docs Metrologie rssi visio a classer Que-choisir reseau achat foll+linux SU

académie Poitiers Académie de Poitiers Intranet

Accès Espace pédagogique

À la une

examen Les résultats aux examens dans l'académie de Poitiers
15 juillet 2009
Consultez les résultats aux examens : baccalauréats général, technologique, professionnel et Diplôme national du brevet (DNB).

Luc Chatel en visite dans l'académie de Poitiers le 9 juillet
9 juillet 2009
Luc Chatel, ministre de l'Éducation nationale, porte-parole du Gouvernement s'est déplacé jeudi 9 juillet dans la Vienne. Le ministre s'est rendu dans un collège qui participe à l'opération École ouverte. Après cette visite, le ministre a rencontré les personnels du rectorat. Il s'est ensuite rendu à l'École supérieure de l'Éducation nationale (Esen) afin d'échanger avec les inspecteurs stagiaires en formation.


Préparer la rentrée avec les cours d'été de l'académie en ligne
18 juin 2009
Ce nouveau service de cours accessibles gratuitement en ligne, opéré par le centre national d'enseignement à distance, constitue la première étape de la mise en place de « l'académie en ligne ».

Toute l'actualité
Découverte de l'académie
Établissements d'enseignement
Orientation - Insertion
Offre de formation
Examens - VAE
Espace jeunes
La famille et l'École

Cliquer sur clé OTP



Dans l'écran suivant, saisissez votre identifiant (identifiant de messagerie) puis votre code PIN+le code qui apparaît devant la clé OTP



Vous êtes maintenant connecté :

Sur l'écran en bas à droite, Dans le menu « Mes applications » cliquer sur « Sconet (Accès par OTP) », vous entrez à présent dans l'application Sconet :



Pour quitter proprement l'application :

Cliquer sur le bouton « quitter » en haut et à droite

Puis cliquer sur le bouton « Se déconnecter » une fois revenu à la page d'accueil.