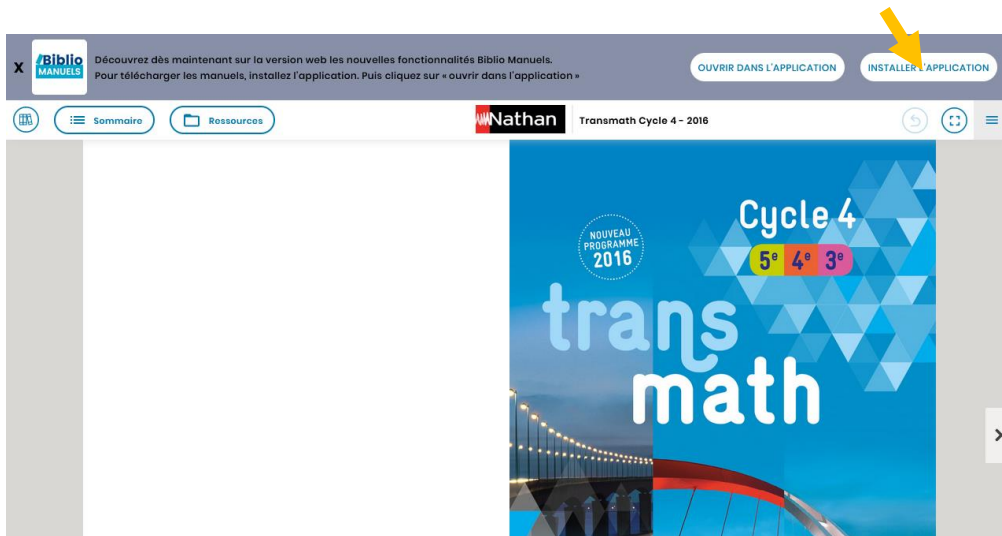


## Télécharger le manuel numérique

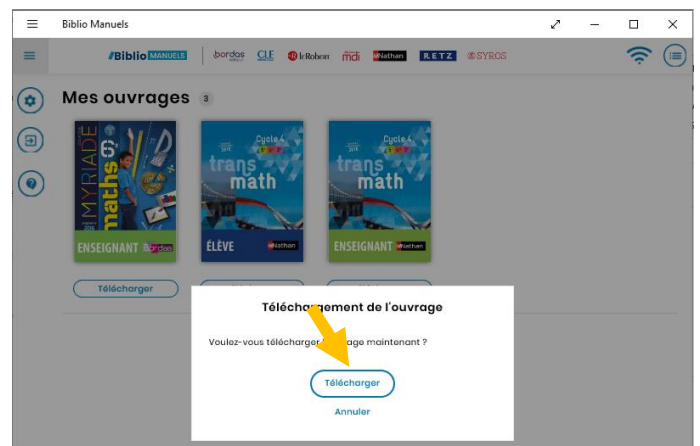
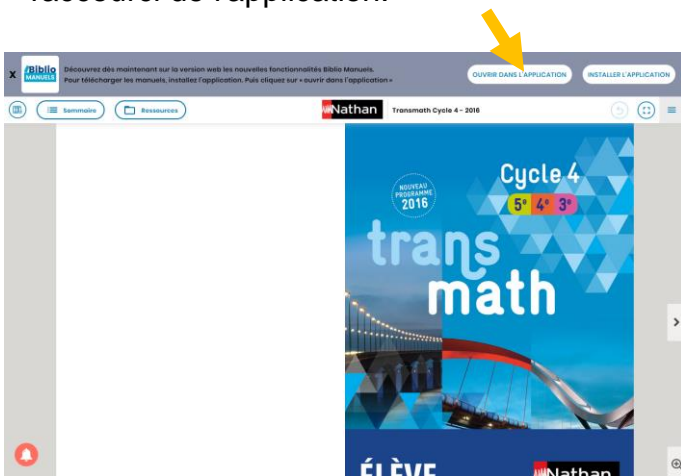
### Etape 1 : téléchargement et installation de l'application

Pour télécharger le manuel numérique sur le support de votre choix (PC, Tablette, Smartphone), une fois sur le [manuel en ligne](#), il faut dans un premier temps **télécharger l'application** correspondante puis **l'installer** (accepter l'installation du raccourci sur le bureau).

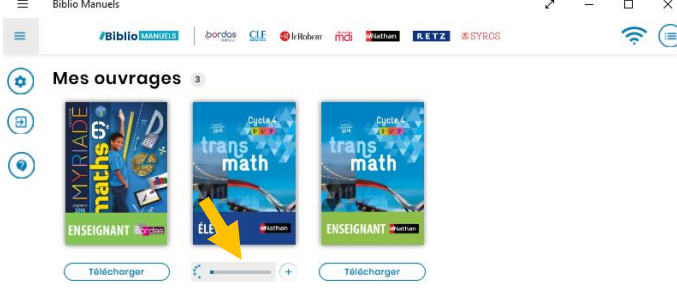


### Etape 2 : téléchargement du manuel numérique

Une fois l'application installée, **se reconnecter sur l'ENT**, revenir sur le **MédiaCentre** et choisir le **manuel numérique**, ensuite choisir "**Ouvrir dans l'application**" puis "**Télécharger**". Le manuel se télécharge pour être par la suite accessible en mode hors ligne en cliquant sur le raccourci de l'application.



#### Le manuel se télécharge



#### Le livre est maintenant accessible hors ligne



### Etape 3 : accès au manuel numérique hors ligne

Pour utiliser le manuel hors ligne, il suffit d'ouvrir l'application correspondante au manuel à l'aide du raccourci puis de cliquer sur le manuel. Le raccourci se trouve sur le bureau.

