




Origami / suite !

publié le 25/06/2020

Suite de l'atelier origami.







Vendredi 12 juin : le chat

Nous nous sommes retrouvés pour une nouvelle séance. Même si nous commençons à connaître les plis, cette séance fut difficile : il y avait beaucoup de plis et il fallait rester très concentré. Mais, nous avons, malgré tout, réussi à réaliser notre chat en origami.

Vendredi 19 juin : le cube






Une réalisation mais plusieurs modules identiques à fabriquer.
Nous sommes restés attentifs jusqu'au bout.



Pour beaucoup, la séance fut plus simple (que la semaine précédente) car nous commençons à maîtriser le vocabulaire (pli montagne, pli vallée, pli placard, médiane, diagonale, ...) et nous faisons attention à bien marquer les plis et à être très précis.



Stéphanie, Mmes Ragey et Bourgoin