

Fonctionnement de « SACoche »

Application de suivi d'acquisition des compétences

A partir du site du collège Gérard Philipe : <http://etab.ac-poitiers.fr/coll-gerard-philipe-niort/>

Cliquez sur l'icône « SACoche » (en bas à droite) dans les liens incontournables.



Cette année, il n'y aura qu'un seul compte par famille.

Le nom d'utilisateur est celui de l'élève au format suivant : **pre nom.nom**

Tout en minuscule, sans accentuation, en respectant les espaces et les tirets.

Exemple : Jean Noël DUPONT-MARTIN → *jean noel.dupont-martin*

Le mot de passe est la date de naissance codée avec 8 chiffres.

Exemple : 08 mars 2011 → 08032011

Vous accédez à la page d'accueil qui vous indique :

- Les résultats récents
- Les items récents à améliorer
- Les items récents les mieux réussis



Il est vivement conseillé de changer le mot de passe à la première utilisation.



» Changer son mot de passe

Entrer le mot de passe actuel, puis deux fois le nouveau mot de passe choisi.

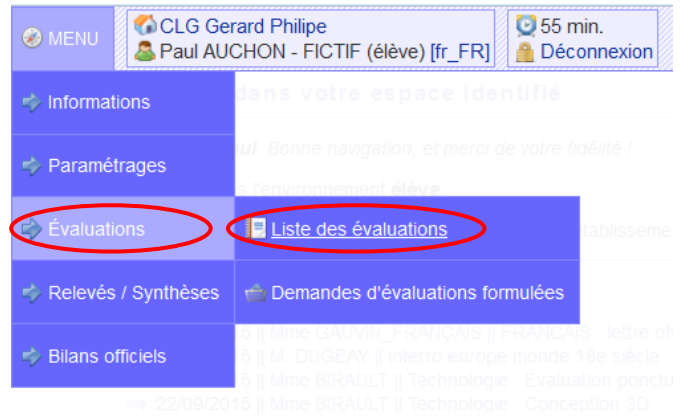
Actuel :

Nouveau 1/2 :

Nouveau 2/2 :

Pour visualiser la liste des évaluations

- 1) Cliquez sur « MENU », « Evaluations », puis « Liste des évaluations ».



- 2) Choisissez l'évaluation qui vous intéresse sur la période donnée, puis cliquez sur l'œil.

The screenshot shows the 'Liste des évaluations' page. At the top, there is a header with 'MENU', 'CLG Gerard Philippe', 'Paul AUCHON - FICTIF (élève) [fr_FR]', and '56 min Déconnexion'. Below the header is a blue bar with 'Liste des évaluations'. A message states: 'Les "évaluations" sont les "blocs-conteneurs" utilisés pour renseigner les résultats de l'année scolaire en cours.' Below this is a date filter: 'Période : du 01/08/2015 au 01/08/2016' and an 'Actualiser l'affichage' button, both circled in red. A table of evaluations follows:

Date	Professeur	Description	Docs	
24/09/2015	Mme GAUVIN_FRANÇAIS	FRANCAIS : lettre officielle	S C	👁️ 🗨️ 📄 📅
22/09/2015	M. DUGEAY	interro europe monde 18e siècle	S C	👁️ 🗨️ 📄 📅
22/09/2015	Mme BIRAULT	Technologie : Évaluation ponctuelle du mardi 22/09/2015.	S C	👁️ 🗨️ 📄 📅
22/09/2015	Mme BIRAULT	Technologie : Conception 3D	S C	👁️ 🗨️ 📄 📅
21/09/2015	Mme ROLLAND	sc phys : travail à la maison pollution de l'air	S C	👁️ 🗨️ 📄 📅
21/09/2015	Mme ROLLAND	sc phys : oral	S C	👁️ 🗨️ 📄 📅
21/09/2015	M. JAMET	Évaluation ponctuelle du lundi 21 septembre 2015.	S C	👁️ 🗨️ 📄 📅
21/09/2015	Mme GAUVIN_FRANÇAIS	FRANCAIS : dictée participes	S C	👁️ 🗨️ 📄 📅
21/09/2015	Mme BOURJALA	Évaluation ponctuelle du lundi 21 septembre 2015.	S C	👁️ 🗨️ 📄 📅
21/09/2015	M. SIMONET	Maths : Pyramide et cône (1)	S C	👁️ 🗨️ 📄 📅
20/09/2015	M. LE GUENNEC	travail collectif rythmique	S C	👁️ 🗨️ 📄 📅

The 'eye' icon in the last row of the table is circled in red.

- 3) Vous accédez aux détails de l'évaluation sélectionnée.

► Voir les items et les notes (si saisies) d'une évaluation

Devoir du 21/09/2015 par M. SIMONET [Maths : Pyramide et cône (1)]

Ref.	Nom de l'item	Note à ce devoir
LUNE.COLL.S10	[-] Je connais la leçon et son vocabulaire 🗨️	●
LUNE.COLL.P20	[-] J'effectue un travail ou une tâche avec soin et précision 🗨️	●●
LUNE.COLL.P51	[S] Je construis une figure 🗨️	●

► Légende

Codes d'évaluation : ●●● Très insuffisant. ● Insuffisant. ● Satisfaisant. ●● Très satisfaisant.

Pour visualiser le relevé d'items d'une matière (d'un enseignant)

1) Cliquez sur « MENU », « Relevés / Synthèses », puis « Relevé d'items ».

Menu: CLG Gerard Philippe, Paul AUCHON - FICTIF (élève) [fr_FR], 58 min. Déconnexion

- Informations
- Paramétrages
- Évaluations
- Relevés / Synthèses**
- Bilans officiels
- Grille d'items d'un référentiel
- Relevé d'items**
- Synthèse d'items
- Bilan chronologique
- Relevé de maîtrise du socle

2) Dans **Objet** sélectionnez :
« Relevé d'item d'un enseignant »



Sélectionnez l'**Enseignant** dont vous désirez le relevé d'item de sa discipline (*ne prenez pas compte de l'avertissement en rouge à droite de l'enseignant*)

Menu: CLG Gerard Philippe, Paul AUCHON - FICTIF (élève) [fr_FR], 55 min. Déconnexion

Relevé d'items

DOC : Relevé d'items.

Objet: Relevé d'items d'un enseignant

Enseignant: M. SIMONET ⚠ Relevé contraire au travail d'équi

Période: Premier trimestre

Prise en compte des évaluations antérieures: automatique (selon référentiels)

Afficher plus d'options

Générer.

Choisissez la **Période** puis cliquez sur **Générer.**

3) Vous accédez aux détails du relevé d'item d'un enseignant dans sa matière.

► 4ème LEVITT - AUCHON - FICTIF Paul

► Livret Unique de l'Elève

Ref.	Nom de l'item					score
LUNE.COLL.S10	[-] Je connais la leçon et son vocabulaire	●	●			
LUNE.COLL.S20	[S] J'ai des repères dans le temps et l'espace	●	●			
LUNE.COLL.P20	[-] J'effectue un travail ou une tâche avec soin et précision	●	●			
LUNE.COLL.P51	[S] Je construis une figure	●				
LUNE.COLL.R60	[S] Je classe, trie, réutilise les informations, les connaissances pertinentes	●				
LUNE.COLL.R100	[S] J'effectue un calcul	●	●			

► Légende

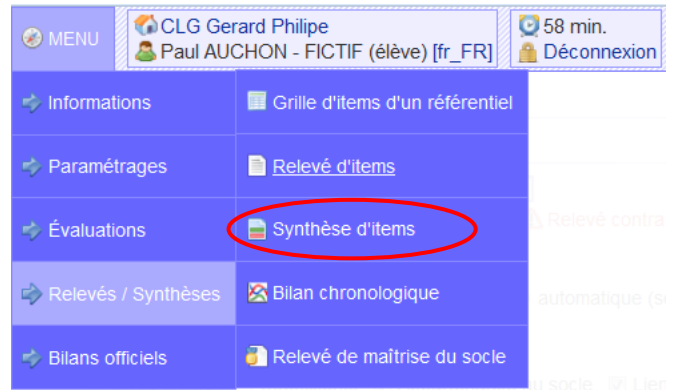
Codes d'évaluation : ●● Très insuffisant. ● Insuffisant. ● Satisfaisant. ●● Très satisfaisant.

Ancienneté : Sur la période. Début d'année scolaire. Année scolaire précédente.

États d'acquisitions : Non acquis. Partiellement acquis. Acquis.

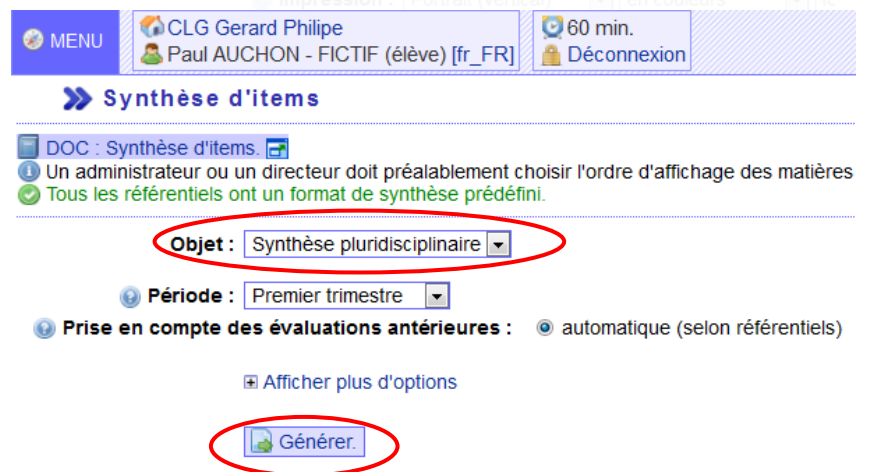
Pour visualiser la synthèse interdisciplinaire du livret de compétences LUnE

- 1) Cliquez sur « MENU », « Relevés / Synthèses », puis « Synthèse d'items ».



- 2) Dans **Objet** sélectionnez : « Synthèse pluridisciplinaire »

Choisissez la **Période** puis cliquez sur **Générer**.



- 3) Vous accédez à la synthèse du **Livret Unique de l'Elève** listant les huit domaines interdisciplinaires.

► 4ème LEVITT - AUCHON - FICTIF Paul

Livret Unique de l'Elève		4 NA	30 A
1 A	+ LIRE		
1 NA 5 A	+ ÉCRIRE		
3 A	+ DIRE ET ÉCOUTER		
2 A	+ CRÉER		
3 A	+ SAVOIR		
	- AGIR ET SAVOIR-ÊTRE		
	[S] LUNE.COLLA70 - J'ai une attitude appropriée dans les activités		
1 NA 3 A	[S] LUNE.COLLA80 - Je fais le travail demandé à la maison : exercices et leçons		
	[S] LUNE.COLLA90 - Je suis autonome dans mon travail : je l'organise, le planifie, l'anticipe, me prépare		
	[S] LUNE.COLLA100 - Je fournis des efforts, je persévère, je cherche à me dépasser		
1 NA 7 A	+ PRATIQUER		
1 NA 6 A	+ RAISONNER		

► Légende

États d'acquisitions : NA Non acquis. VA Partiellement acquis. A Acquis.

- 4) En cliquant sur + ou -, vous pouvez afficher ou masquer le détail.