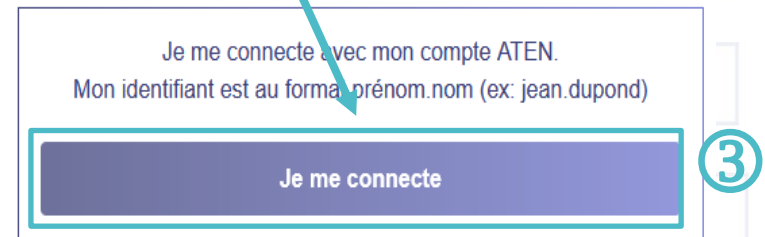



Utilisation de la page "Services en ligne" avec un compte ATEN (Téléservices)

1 – Allez sur la page "Services en ligne" (<https://ent.ac-poitiers.fr/>)

2 – Survolez la zone **Je n'ai pas de compte Educonnectc.**

3 – Cliquez sur le bouton **Je me connecte.**





Utilisation de la page "Services en ligne" avec un compte ATEN (Téléservices)

4 – La page **Scolarité services** s'affiche.

Je me connecte avec mon compte ATEN

vous identifiant

vous mot de passe

VALIDER

identifiant oublié ? →

mot de passe oublié ? →

SCOLARITÉ SERVICES

Bienvenue sur Scolarité services qui vous propose différents services en ligne de l'éducation nationale

Aide pour la première connexion des parents

Je me connecte avec EduConnect

Accès réservé aux lycées pour les élèves et les parents ayant créé leur compte EduConnect.

Je me connecte avec mon compte ATEN

vous identifiant

vous mot de passe

VALIDER

identifiant oublié ? →


mot de passe oublié ? →

5 – Saisir vos identifiants ATEN (ou Téléservices) transmis par l'établissement et cliquez sur le bouton **Valider**.

Je me connecte avec FranceConnect

S'identifier avec FranceConnect

Qu'est-ce que FranceConnect?



Utilisation de la page "Services en ligne" avec un compte ATEN (Téléservices)

6 – Si vos identifiant son corrects, vous êtes redirigé dans l'ENT de l'établissement. Cela vous permettra d'accéder à différentes applications dont les outils de vie scolaire et les Téléservices de l'éducation (Scolarité services).

The screenshot displays the i-Cart! Poitiers user interface. At the top, there is a teal header with the i-Cart! logo and the text "Poitiers". To the right of the header, there is a user profile icon and several utility icons. Below the header is a dark navigation bar with the following menu items: Accueil, Applications, MédiaCentre, Téléservices, Mon Espace, and a plus sign with a cursor icon.

The main content area is divided into three columns:

- Mes Applications:** This section has a sub-header "Vie scolaire et ressources" and "Applications". It features a grid of application tiles, each with an icon and a name: Kanboard, LimeSurveyAdmin, Moodle Aca - Elève, Nextcloud, Nineboard, Owncloud, eConnect, Wordpress, Rou1ube, Cdt, GEPI, and Moodle.
- Informations:** This section contains a news item with a photo of children and the headline "ANNÉE SCOLAIRE 2020-2021 DANS L'ACADÉMIE DE POITIERS - ARTICLE LIBRE". Below the headline is a button "En savoir plus" and the text "Publié le 01/09/2020". A sub-headline reads "Dossier de présentation de l'année scolaire 2020-2021 dans l'académie de Poitiers." Below this is another photo of children with the text "Année scolaire 2020 - 2021".
- Mes courriels i-Cart:** This section has a sub-header "Mes courriels i-Cart" and three icons: "Actualiser", "Ecrire", and "Plus". Below these icons, there are several blurred email entries.