



## stage d'observation 3ème documents à disposition






publié le 20/01/2020

Les élèves de 3ème vont en stage du 27 au 31 janvier 2020.

Pour les aider à construire un diaporama pour une restitution orale en classe, des documents sont disponibles ci-dessous :

- ▶ Lettre d'organisation et consignes
- ▶ Fiches 1 à 5 : aides pour construire un diaporama
- ▶ Fiche 6 : second modèle pour construire un diaporama
- ▶ Fiche 7 : fiche d'évaluation avec les différents critères pris en compte. (Ne pas imprimer)
- ▶ Fiche d'appréciation par le maître de stage (pour ceux qui l'auraient perdue)

### Documents joints

-  consignes\_stage\_d\_observation (PDF de 37.2 ko)
-  aide\_pour\_diaporama\_fiches\_1\_a\_5 (PDF de 145.4 ko)
-  aide\_diaporama\_-\_second\_modele\_fiche\_6 (PDF de 64.3 ko)
-  fiche\_evaluation\_professeur\_referent (PDF de 45.8 ko)
-  fiche\_evaluation\_par\_le\_maitre\_de\_stage (PDF de 78.2 ko)



**Académie  
de Poitiers**

**Avertissement : ce document est la reprise au format pdf d'un article proposé sur l'espace pédagogique de l'académie de Poitiers.**

**Il ne peut en aucun cas être proposé au téléchargement ou à la consultation depuis un autre site.**