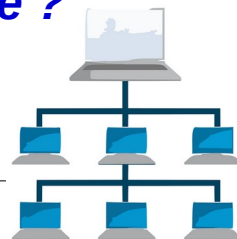
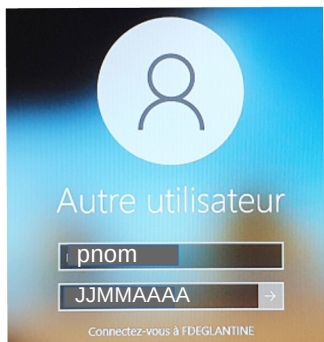


Comment se connecter au réseau du collège ?



(il gère le réseau et les comptes utilisateurs)

Identifiant :

Première lettre du prénom suivi du nom, sans majuscules, sans accents.
L'identifiant peut être suivi du chiffre 1 ou 2 si vous avez un homonyme

Mot de passe :

Date de naissance par défaut, il faut le modifier !

C'est votre compte local !

(on s'authentifie auprès du serveur de l'établissement)

Mots de passe : Un mot de passe sécurisé doit comporter au moins 8 caractères composés de chiffres et de lettres.

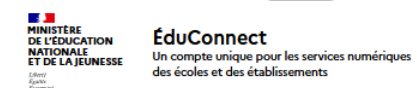
Choisir un mot de passe facile à retenir.

Utiliser le même mot de passe pour les deux comptes.

Comment se connecter aux ressources en ligne ?

En se connectant sur le web, tu peux retrouver toutes les applications et les documents mis à ta disposition

En allant sur le site du collège <https://etab.ac-poitiers.fr/coll-courcon/>

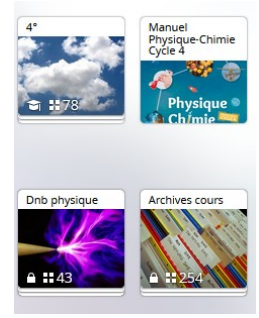


Je me connecte avec mon compte ÉduConnect

Identifiant [Identifiant oublié ?](#)

Mot de passe [Mot de passe oublié ?](#)

Se connecter



C'est votre compte éducation nationale !
(on s'authentifie auprès du serveur académique)

Il autorise l'accès à des services institutionnels

