


Pendant la fermeture provisoire du collège, 2 applications de l'ENT  vont être principalement utilisées par les enseignants (et les élèves) pour maintenir la continuité pédagogique. Ces 2 applications sont disponibles dans l'onglet « applications » d'iCart :

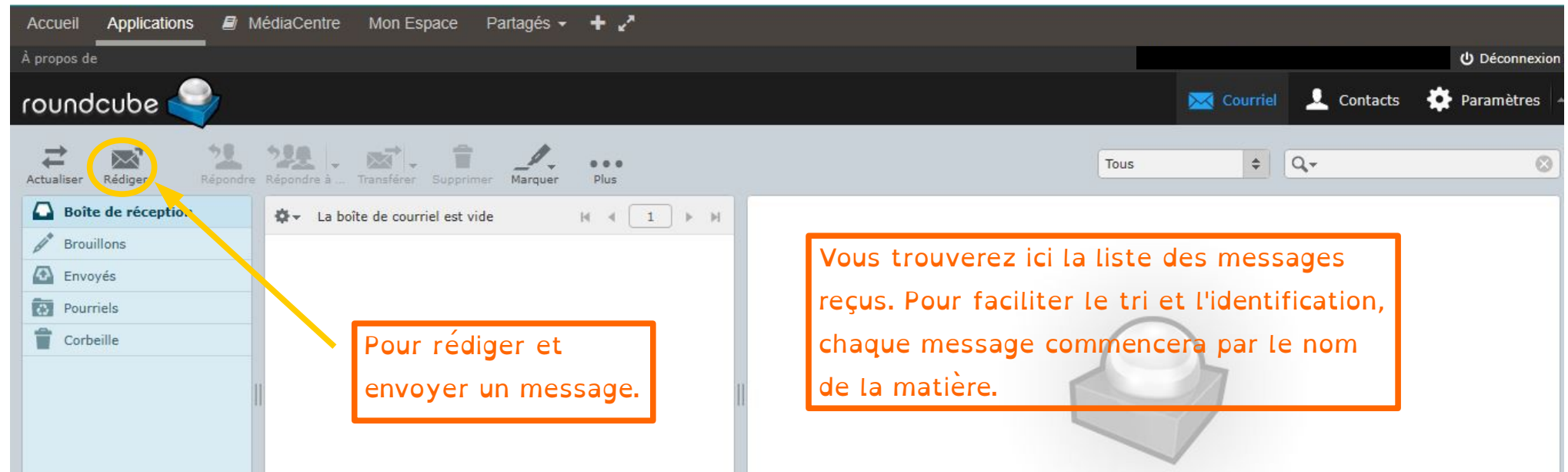


ROUND CUBE : c'est l'application de messagerie pour tous les utilisateurs d'iCart. Les enseignants utiliseront cette application pour envoyer des messages à leurs élèves avec ou sans des documents de travail en pièce-jointe. Les élèves pourront aussi l'utiliser pour communiquer avec leurs enseignants : demander de l'aide, des explications ou

rendre un travail demandé.

→ Fonctionnement :

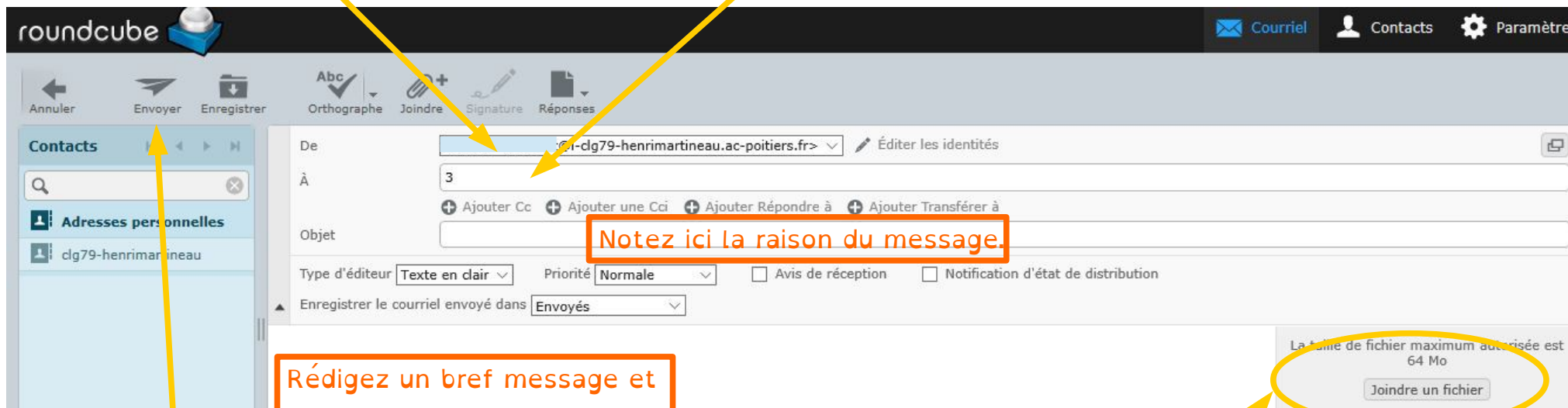
-interface d'accueil :



-pour envoyer un message (avec ou sans document) :

Votre adresse sera automatiquement renseignée

Adresse du destinataire du message : il vous suffit de saisir le nom de l'enseignant(e), son adresse vous sera alors proposée, sélectionnez-la.



Notez ici la raison du message.

Rédigez un bref message et signez.

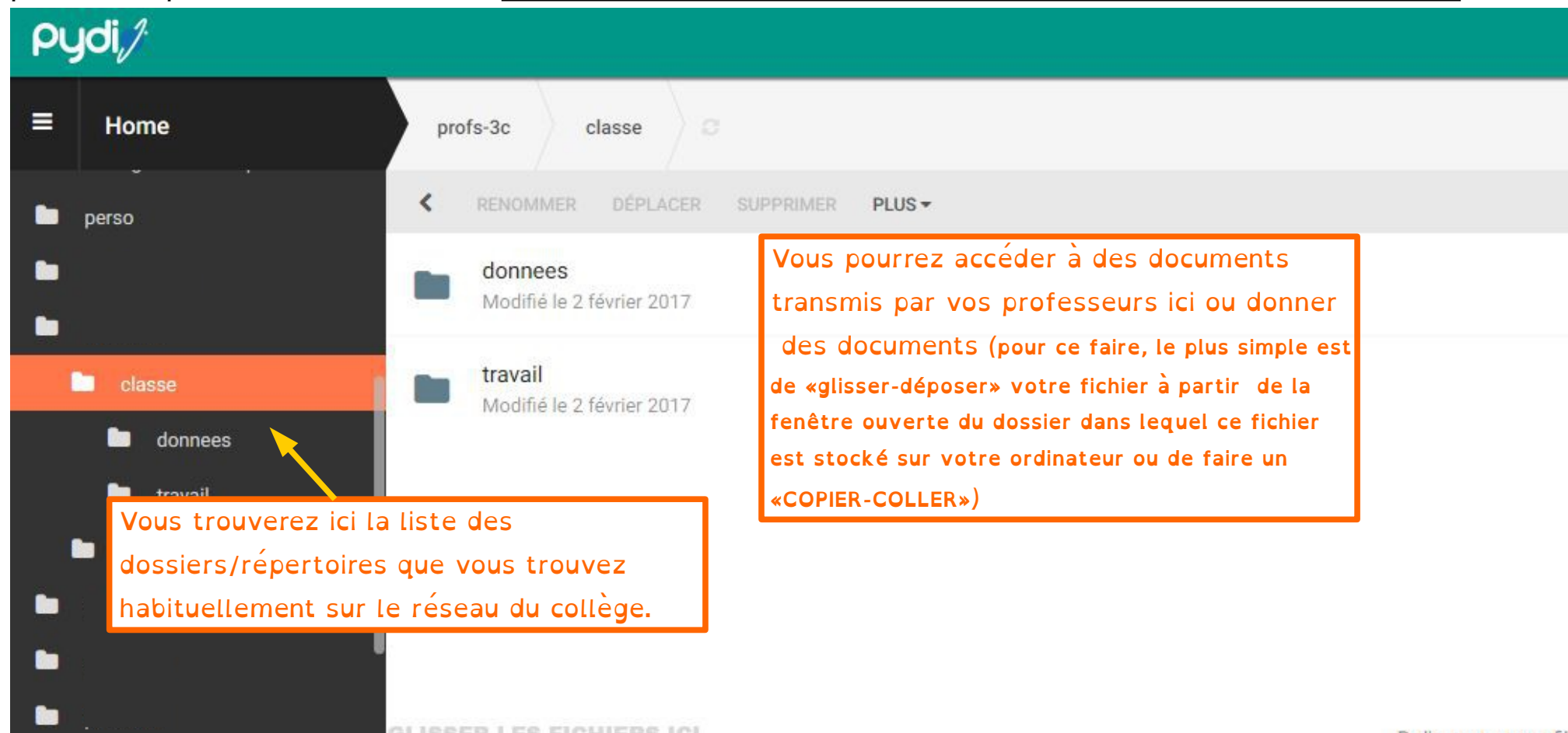
N'OUBLIEZ PAS DE CLIQUER SUR CE BOUTON QUAND VOUS AVEZ FINI POUR ENVOYER LE MESSAGE !

Cliquez ici si vous avez besoin de joindre un fichier à votre message: exercice, devoir, enregistrement,... Une fenêtre s'ouvrira alors pour vous permettre d'aller chercher le document en question sur votre ordinateur et le joindre à votre message. ATTENTION : taille limite du fichier : 64 Mo.

②



PYDIO : cette appli permet de faire le lien avec et de retrouver sur votre ordinateur personnel les dossiers (PERSO, GROUPES, DONNEES, TRAVAIL, etc) que vous trouvez habituellement quand vous vous connectez à un ordinateur au collège. Cette application pourra être utilisée si le document à transmettre par votre enseignant ou par vous dépasse la taille de 64 Mo. Votre enseignant vous préviendra de cette opération par un message sur ROUNCUBE.



Vous pourrez accéder à des documents transmis par vos professeurs ici ou donner des documents (pour ce faire, le plus simple est de «glisser-déposer» votre fichier à partir de la fenêtre ouverte du dossier dans lequel ce fichier est stocké sur votre ordinateur ou de faire un «COPIER-COLLER»)

Vous trouverez ici la liste des dossiers/répertoires que vous trouvez habituellement sur le réseau du collège.