

ORIENTATION

Édition 2022



GUIDE PRATIQUE après la 3^e



Des conseils
pour accompagner
les répertoires
des formations



Avec la
participation
de



RÉGION ACADÉMIQUE
NOUVELLE-AQUITAINE

Liberté
Égalité
Fraternité



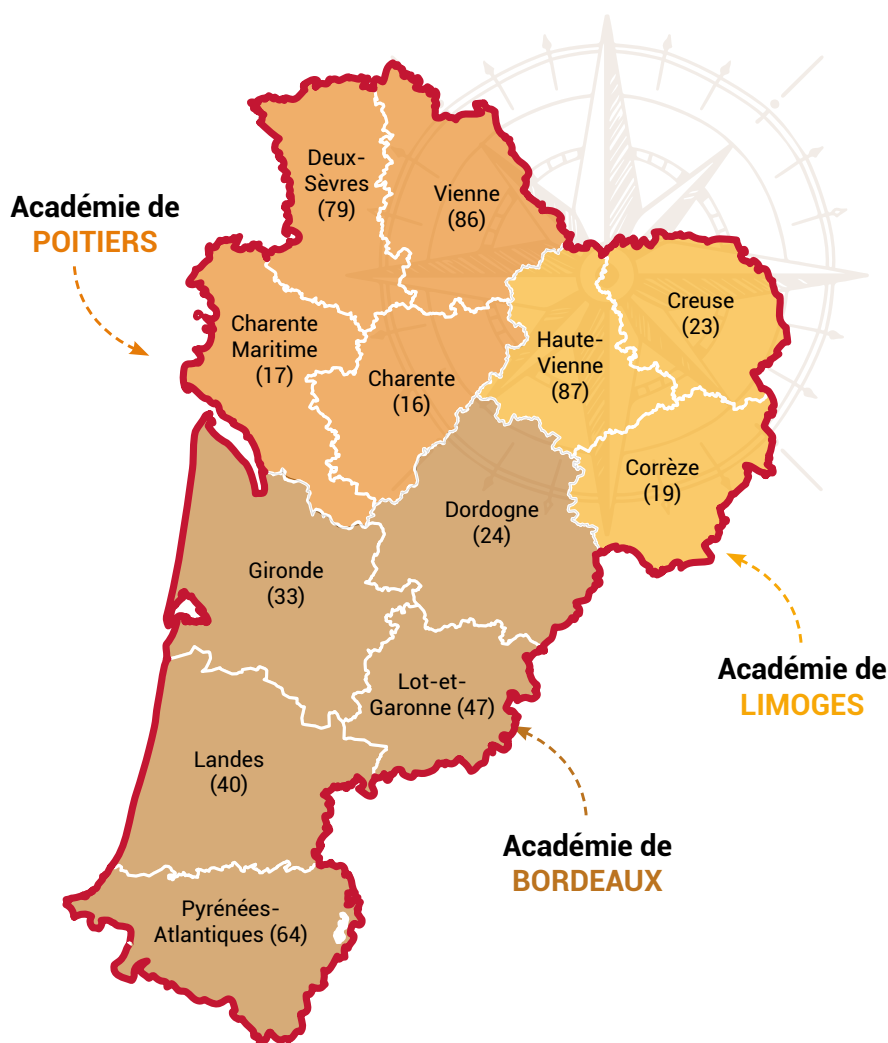
RÉGION
**Nouvelle-
Aquitaine**

La région
Nouvelle-Aquitaine
forme le plus vaste
territoire de France
avec une superficie
qui s'étend sur
84 100 km².

12
départements

3
régions
académiques

avec leurs rectorats et
leurs propres procédures
d'affectation des élèves.



Situez-vous sur la carte
et consultez le « **Guide après la 3^e** » de votre académie

- > en version numérique : site [Jeunes Nouvelle-Aquitaine](#) ;
- > en version papier : auprès des équipes éducatives des collèges ou auprès des professionnels de l'orientation scolaire (CIO...).

Pour chacune des trois académies de Nouvelle-Aquitaine, le guide détaille les formations générales, technologiques et professionnelles que peut suivre un élève de 3^e.

Retrouvez également des informations complémentaires sur les formations particulières comme les sections sportives, linguistiques, Ulis, des adresses utiles.

Un ensemble de ressources pour préparer son orientation.



Une question ? Un retour ?
documentation.orientation@nouvelle-aquitaine.fr

ÉDITO

« En confiant aux Régions la mission d'informer les jeunes en vue de leur orientation, la loi du 5 septembre 2018 a ouvert à la Nouvelle-Aquitaine un champ d'action nouveau et reconnu un engagement en faveur des jeunes qui est au cœur de l'ADN régional.

La Région investit dans ses 296 lycées pour préparer l'avenir des lycéens et fait évoluer l'offre de formation sur tout le territoire néo-aquitain pour préparer aux métiers de demain.

Pilote de l'orientation tout au long de la vie depuis longtemps, la Région intervient aujourd'hui au niveau scolaire en relation avec les autorités académiques. Elle propose ainsi des passerelles et des partenariats entre le monde de l'éducation et celui de l'économie afin de permettre une connaissance approfondie et actualisée des métiers de notre région aux équipes, aux jeunes et à leurs familles. Afin de construire et animer ces partenariats, la Région a mis en place une nouvelle direction, dédiée à l'orientation et présente sur tous nos départements au travers d'un réseau de référents.

Il faut que les jeunes connaissent les métiers présents sur le territoire, qui sont autant de sources d'inspiration pour leur orientation future. Cela appelle une évolution dans la représentation qu'ils peuvent en avoir grâce à des témoignages de professionnels et à des immersions dans la réalité du monde du travail en mettant en perspective les métiers observés et les voies de formation qui y conduisent. Ainsi les jeunes pourront vraiment considérer que les filières professionnelles et technologiques sont des voies de réussite au même titre que la voie générale, et l'apprentissage une modalité d'accès à la connaissance au même titre que la voie scolaire !

Il faut aussi **miser sur l'engagement des enseignants, des professionnels et des familles pour encourager les vocations des jeunes** et leur faciliter des choix éclairés. Il faut enfin miser sur la capacité des jeunes à opérer des choix fondés sur leurs atouts et leurs envies. Pour cela, il est essentiel de leur donner, tout au long de leur parcours éducatif, une information pertinente et actualisée au fur et à mesure des évolutions des formations, des techniques et des métiers.

En ouvrant ce guide, j'invite les jeunes régionaux et tous ceux qui, parents, enseignants et conseillers, les accompagnent dans leur parcours d'orientation à **se projeter dans l'avenir avec confiance, en combattant les autocensures et en favorisant la promotion sociale et l'égalité des chances.**



ALAIN ROUSSET

Président du Conseil régional
de Nouvelle-Aquitaine



L'année de 3^e est constituée de moments clés : le brevet des collèges, le stage d'observation et le choix d'orientation pour la poursuite d'études.

L'élève va quitter le collège et choisir une orientation et un établissement. Différentes possibilités s'offrent à lui à sa sortie du collège : s'orienter vers une seconde générale et technologique ou opter pour la voie professionnelle.

Commencer à s'orienter, c'est aussi l'occasion de penser aux métiers qui attirent et attiser sa curiosité pour aller plus loin dans la découverte de leur réalité.

//// Ce guide pratique accompagne la réflexion de poursuite d'études du collégien et apporte un éclairage sur les formations présentées dans les répertoires par académie.

Des informations utiles, des ressources et des conseils aideront les élèves et leurs familles dans le choix du parcours d'orientation.

SOMMAIRE

//// S'INFORMER

Les étapes de l'orientation en 3 ^e	page 5
Le schéma des études après la 3 ^e	page 6
La voie générale et technologique	page 8
La voie professionnelle	page 10
Auprès de qui s'informer ?	page 12
Les salons en région	page 14
Les établissements d'enseignement	page 15

//// DÉCOUVRIR

Les Olympiades des Métiers	page 16
Les outils métiers en Nouvelle-Aquitaine	page 17
> Ambassadeurs métiers	
> Live des métiers	
Les Campus des Métiers	page 18
En savoir plus sur les métiers	page 19
Au lycée – Coup de pouce de la Région	page 21

LES ÉTAPES DE L'ORIENTATION EN 3^E

La classe de 3^e est constituée de temps forts pour l'orientation du collégien en vue de sa poursuite d'études : procédures d'affectation, brevet....

1^{er} trimestre

Je réfléchis à mon orientation



Octobre
Décembre

Je réfléchis à mes envies,
à mes centres d'intérêts

J'en parle autour de moi
(à l'école, à des pros,
à mes parents, à mes amis...)

Je m'informe sur les métiers
et les différentes
voies de formation

2^e trimestre

Je fais mes vœux



Janvier
Février

- > Je formule mes vœux provisoires d'orientation sur le portail Scolarité Services et/ou sur la fiche de dialogue remise par le collège.
Mes vœux concernent les voies de formation suivantes :

2^{de} générale et technologique
ou 2^{de} spécifique
(pour un bac général
ou technologique)

2^{de} pro
(pour un bac pro en 3 ans)

1^{re} année CAP
ou CAP agricole

Mars

- > Je reçois une proposition provisoire d'orientation de mon conseil de classe.
- > Si je souhaite faire un CAP ou un bac Pro en apprentissage, je commence ma recherche de CFA (Centre de Formation des Apprentis) et d'entreprises d'accueil.

3^e trimestre

Je valide mes choix

Avril

- > Je consulte sur le téléservice d'affectation les offres de formations après la 3^e.

Mai

- > Je valide mes vœux définitifs d'orientation, par ordre de préférence sur le portail Scolarité Services.

Juin

- > Je reçois la décision d'orientation de mon conseil de classe :

je suis d'accord avec la décision :
mon orientation est définitive

je ne suis pas d'accord :
ma famille peut faire un recours
devant la Commission d'appel fin juin

Fin juin

- > DNB - Epreuves du Diplôme National du Brevet.

Fin juin
Début
juillet

- > L'affectation des élèves se fait en fonction de leurs vœux, de leurs résultats scolaires et du nombre de places disponibles.
- > Dès réception de ma notification d'affectation, je m'inscris dans l'établissement scolaire indiqué (avant les vacances scolaires).

000
2022
DNB
jeudi 30/06
vendredi 1/07

Le portail Scolarité Services permet aux parents d'effectuer des démarches de manière sécurisée (information, inscription, affectation).

LE SCHÉMA DES ÉTUDES APRÈS LA 3^E VOIE GÉNÉRALE, TECHNOLOGIQUE ET PROFESSIONNELLE

BREVET

BAC

3^e

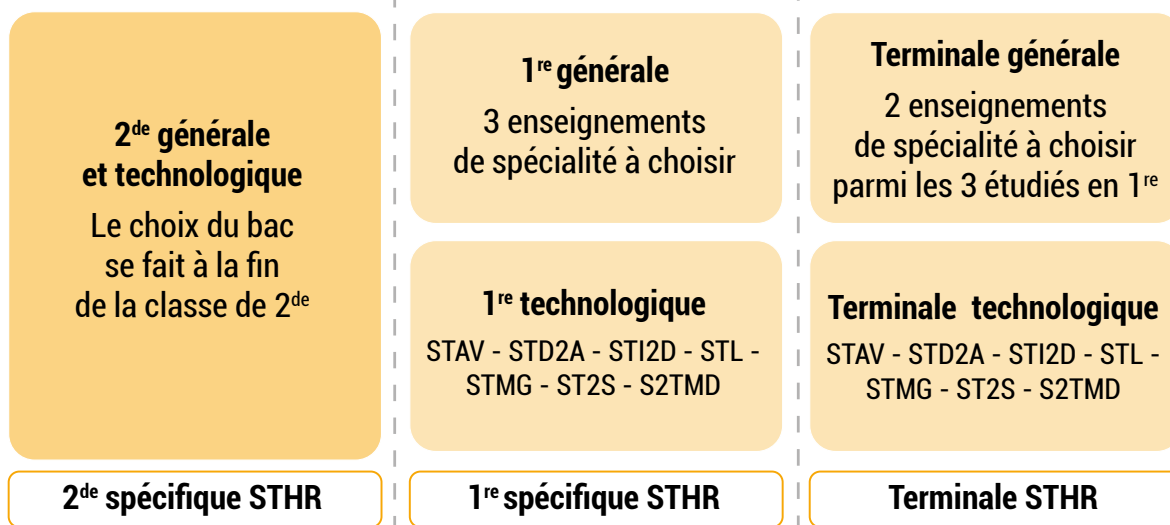
**1
an**

**2
ans**

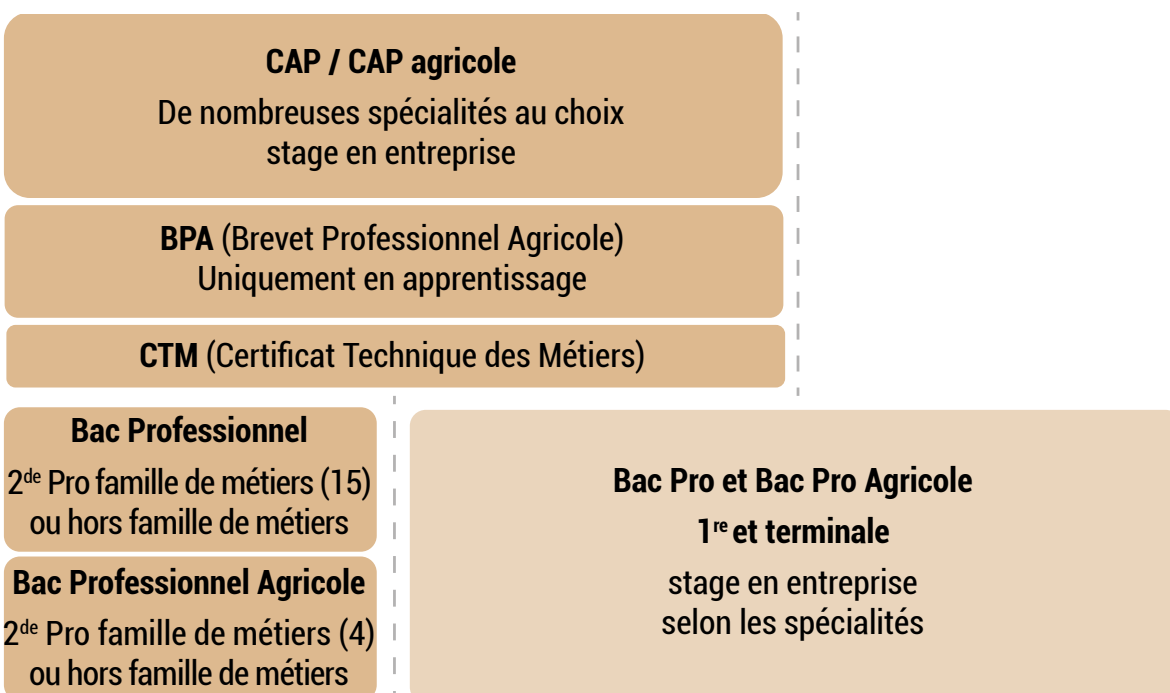
**3
ans**

**BAC
+2**

VOIE GÉNÉRALE ET TECHNOLOGIQUE



VOIE PROFESSIONNELLE





ABRÉVIATIONS

Bac pro : Baccalauréat professionnel
Bac pro agricole : Baccalauréat professionnel agricole
BP : Brevet Professionnel
BPA : Brevet Professionnel Agricole
BTS : Brevet de Technicien Supérieur
BTSA : Brevet de Technicien Supérieur Agricole
BUT : Bachelor Universitaire de Technologie
CTM : Certificat Technique des Métiers
CAP : Certificat d'Aptitude Professionnelle
CAP agricole : Certificat d'Aptitude Professionnelle Agricole
STAV : Sciences et Technologies de l'Agronomie et du Vivant
STD2A : Sciences et Technologies du Design et des Arts Appliqués
STHR : Sciences et Technologies de l'Hôtellerie et de la Restauration
STI2D : Sciences et Technologies de l'Industrie et du Développement Durable
STL : Sciences et Technologies de Laboratoire
STMG : Sciences et Technologies du Management et de la Gestion
ST2S : Sciences et Technologies de la Santé et du Social
S2TMD : Sciences et Techniques du Théâtre, de la Musique et de la Danse



**Pour des informations complémentaires,
 consulter le guide national de l'Onisep**

onisep.fr/Choisir-mes-etudes/College/Actus-2022/Telechargez-le-guide-gratuit-En-classe-de-3e-preparer-son-orientation-rentree-2022

LA VOIE GÉNÉRALE ET TECHNOLOGIQUE

Elle accueille les élèves qui souhaitent préparer un baccalauréat général ou technologique en vue d'études supérieures.

LA SECONDE GÉNÉRALE ET TECHNOLOGIQUE

Elle permet de consolider les connaissances acquises au collège et d'en découvrir de nouvelles afin d'orienter la poursuite d'études en classe de 1^{re} générale ou 1^{re} technologique.

En début d'année, un test de positionnement permet d'identifier le niveau en français et en mathématiques de l'élève.

Elle comprend :

DES ENSEIGNEMENTS COMMUNS pour tous :

- > Français
- > Mathématiques
- > Histoire-géographie
- > Sciences économiques et sociales
- > Sciences de la vie et de la Terre
- > Physique-chimie
- > Langues vivantes étrangères et régionales (LVA et LVB)
- > Sciences numériques et technologie
- > Enseignement moral et civique
- > Éducation physique et sportive

DES ENSEIGNEMENTS OPTIONNELS

Après la 2^{de}, l'élève a la possibilité de sélectionner des enseignements optionnels lui permettant d'approfondir ses apprentissages : **2 maximum** (1 option générale et 1 option technologique).

Cas spécifique

La filière STHR

Sciences et Technologies de l'Hôtellerie et de la Restauration est la seule filière de Bac technologique qui démarre dès la 2^{de}.

OPTIONS

générales

- > Langues et cultures de l'Antiquité : Latin
- > Langues et cultures de l'Antiquité : Grec
- > Langue vivante étrangère C (étrangère ou régionale)*
- > Langue des signes française
- > Arts (arts plastiques, cinéma-audiovisuel, histoire des arts, danse, musique ou théâtre)
- > Éducation physique et sportive*
- > Arts du cirque
- > Écologie-agronomie-territoires-développement durable*

technologiques

- > Management et gestion
- > Santé et social
- > Biotechnologies
- > Sciences et laboratoire
- > Sciences de l'ingénieur
- > Création et innovation technologiques
- > Création et culture-design
- > Culture et pratique de la danse, de la musique ou du théâtre (nécessaire pour l'entrée en 1^{re} du Bac S2TMD)
- > Atelier artistique

dans les lycées agricoles

- > Hippologie et équitation ou autres pratiques sportives
- > Pratiques professionnelles
- > Pratiques sociales et culturelles

* Cette option est aussi accessible dans les lycées agricoles

A NOTER

Enseignements de spécialité pour la voie générale : En fin de seconde, l'élève choisit 3 enseignements de spécialité suivis en 1^{re}. Deux sont conservés en terminale.

Durant l'année de Seconde

54 heures d'accompagnement au choix de l'orientation

pour aider à construire un projet et à choisir un Bac technologique ou les 3 enseignements de spécialité de 1^{re} générale

i Retrouver la liste des établissements dans la rubrique « Les enseignements optionnels en 2^{de} GT »



secondes-premieres2021-2022.fr

quandjepasselebac.education.fr/category/apres-la-3e > La voie générale – La voie technologique

1^{RE} ET TERMINALE GÉNÉRALE

Ces classes conduisent à un baccalauréat général. Elles se composent d'enseignements communs, d'enseignements optionnels et d'enseignements de spécialité, à partir de la 1^{re}, choisis par les élèves en fonction de leur projet.

ENSEIGNEMENTS DE SPÉCIALITÉ

En Première : 3 enseignements de spécialité à choisir

En Terminale : 2 à choisir parmi les 3 suivis en classe de 1^{re}.

- > Arts : arts plastiques/ cinéma-audiovisuel/histoire des arts/ danse/ musique/théâtre/ arts du cirque (au choix)
- > Biologie-écologie*
- > Éducation physique, pratiques et cultures sportives
- > Histoire géographie, géopolitique et sciences politiques
- > Humanités, littérature et philosophie
- > Langues, littératures et cultures étrangères et régionales*
- > Littérature et langues et cultures de l'Antiquité
- > Mathématiques*
- > Numérique et sciences informatiques
- > Physique-chimie*
- > Sciences de la vie et de la Terre
- > Sciences de l'ingénieur
- > Sciences économiques et sociales

* Cet enseignement de spécialité est accessible dans les lycées agricoles



Le Bac général
mène
principalement
à des **filières**
d'études longues
de Bac+3 à Bac+5

1^{RE} ET TERMINALE TECHNOLOGIQUE

Ces classes préparent à un baccalauréat technologique pour lequel il faudra choisir une filière en fin de seconde parmi ces **8 séries** :

- > Bac STI2D : sciences et technologies de l'industrie et du développement durable*
- > Bac ST2S : sciences et technologies de la santé et du social
- > Bac STMG : sciences et technologies du management et de la gestion*
- > Bac STL : sciences et technologies de laboratoire*
- > Bac STAV : sciences et technologies de l'agronomie et du vivant (enseignement agricole uniquement)
- > Bac STD2A : sciences et technologies du design et des arts appliqués
- > Bac S2TMD : sciences et techniques du théâtre, de la musique et de la danse
- > Bac STHR : sciences et technologies de l'hôtellerie et de la restauration (2^{de} spécifique conduisant au Bac STHR)

* Le choix des spécialités s'effectue en fin de 1^{re}.

Elle se compose d'enseignements communs, d'enseignements de spécialité attachés à la série et d'enseignements optionnels pour les élèves qui le souhaitent.



Le Bac technologique
conduit
principalement
à des **études**
supérieures
techniques de
Bac+2
(BTS/BTSA),
et/ou à des **études**
plus longues
(BUT, licence, écoles
d'ingénieurs, de
commerce...).

Changer d'orientation

Changer de série, changer de voie ou de spécialité, C'EST POSSIBLE !

Plusieurs passerelles existent entre la voie professionnelle, la voie technologique et la voie générale. L'élève construit son projet de changement d'orientation avec l'aide de son professeur principal, du psychologue de l'Éducation nationale (se renseigner auprès de l'établissement).

Les dispositifs d'accompagnement pour les lycéens : education.gouv.fr



horizons21.fr Ce site permet de simuler et combiner des enseignements de spécialité ou des séries technologiques.

quandjepasselebac.education.fr/category/apres-la-3e > La voie générale – La voie technologique



i Retrouver la liste des établissements dans la rubrique « Les formations générales et technologiques »



La voie professionnelle permet d'apprendre un métier et de s'insérer rapidement sur le marché de l'emploi ou de poursuivre des études.

Elle prépare :

- > **en 2 ans** : au Certificat d'Aptitude Professionnelle (CAP) ;
au CAP Agricole, ou au Brevet Professionnel Agricole (BPA) ;
- > **en 3 ans** : au Baccalauréat Professionnel ou Baccalauréat Professionnel Agricole.



Ces formations peuvent être **suivies sous statut scolaire ou en apprentissage**. Le **diplôme professionnel** préparé en apprentissage a la **même valeur** que celui obtenu par la voie scolaire.

LE CAP OU LE CAP AGRICOLE

Le Certificat d'Aptitude Professionnel se prépare en 2 ans après la classe de 3^e. Il existe environ 200 spécialités de CAP dans des divers secteurs.

Le CAP agricole, préparé dans les établissements agricoles, est décliné dans une dizaine de spécialités.

EN CAP, l'emploi du temps comporte :

- > des enseignements généraux (français, histoire-géographie, mathématiques...) orientés vers la pratique professionnelle future ;
- > des enseignements technologiques et professionnels (cours, travaux pratiques, réalisation d'un chef-d'œuvre présenté en fin de 2^e année sauf en CAP agricole,...) ;
- > des périodes de formation en milieu professionnel (réparties sur les 2 ans) ;
- > des heures de consolidation des savoirs et d'orientation.



onisep.fr



Après un CAP ou CAP agricole, le jeune peut entrer dans la vie active ou poursuivre ses études notamment en Bac pro ou dans un autre CAP.

LE BPA

Le Brevet Professionnel Agricole se prépare en 2 ans après la 3^e et seulement en apprentissage.

Il se décline en **7 secteurs professionnels** :

- | | |
|---------------------------|---------------------------|
| > production animale | > vigne et vin |
| > horticulture | > agroéquipement |
| > forêt | > aménagements paysagers. |
| > industries alimentaires | |



chlorofil.fr >
Rubrique Diplômes et ressources pour l'enseignement educagri.fr

L'apprentissage

C'est un **mode de formation en alternance**, du CAP au diplôme d'ingénieur. Il permet d'acquérir un **diplôme professionnel** dans des lycées ou des Centres de Formation des Apprentis (CFA) qui délivrent aux apprentis la formation générale, théorique et technique destinée à être mise en pratique dans l'entreprise. Après la 3^e, toutes les formations de la voie professionnelle peuvent être suivies en apprentissage. L'apprenti doit trouver un employeur avec qui il va signer un contrat d'apprentissage. La répartition des heures de formation au CFA et en entreprise varie selon la formation choisie.

L'apprentissage permet une première expérience en entreprise, rémunérée avec un contrat de travail.



Bourse de l'apprentissage en Nouvelle-Aquitaine : apprentissage-nouvelle-aquitaine.info/
Portail de l'alternance : alternance.emploi.gouv.fr/accueil
labonnealternance.pole-emploi.fr de Pôle emploi

LE BACCALAURÉAT PROFESSIONNEL LE BACCALAURÉAT PROFESSIONNEL AGRICOLE

LA 2^{DE} PROFESSIONNELLE est une année de transition organisée par famille de métiers ou hors famille de métiers.

Au programme :

- > des matières générales (français, mathématiques, histoire-géographie, langue vivante, enseignement moral et civique...);
- > des enseignements professionnels (en lien avec la famille de métiers choisie);
- > des stages en milieu professionnel.

Les familles de métiers

/// Bac Professionnel

L'élève a le choix entre **15 familles de métiers**.

(Chaque famille regroupe entre deux et dix spécialités)

- > Métiers de l'aéronautique
- > Métiers de l'alimentation
- > Métiers de l'hôtellerie - restauration
- > Métiers de la beauté et du bien-être
- > Métiers de la construction durable, du bâtiment et des travaux publics
- > Métiers de la gestion administrative, du transport et de la logistique
- > Métiers de la mer
- > Métiers de la relation client
- > Métiers des études et de la modélisation numérique du bâtiment
- > Métiers des industries graphiques et de la communication
- > Métiers de la maintenance des matériels et des véhicules
- > Métiers de la réalisation d'ensemble mécanique et industriels
- > Métiers de l'agencement, de la menuiserie et de l'ameublement
- > Métiers des transitions numérique et énergétique
- > Métiers du pilotage et de la maintenance d'installations automatisées

Et des spécialités **hors familles de métiers***

/// Bac professionnel agricole

L'élève a le choix entre **4 familles de métiers** en 2^{de} :

- > Métier des productions
- > Métiers de la nature-jardin-paysage-forêt
- > Métiers du conseil-vente
- > Métiers de l'alimentation-bio-industries-laboratoire

Et **2 spécialités hors familles de métiers** :

- > Services aux personnes et aux territoires
- > Technicien en expérimentation animale

* Voir la liste des familles de métiers/hors familles de métiers et leurs spécialités sur le site nouvelle-voiepro.fr

DE LA 1^{RE} JUSQU'AU BAC, l'élève approfondit sa spécialité et ses connaissances dans le métier qu'il a choisi.

La voie professionnelle, une voie vers l'excellence :
les campus des métiers (cf. p.18)

EN RÉSUMÉ

Bac pro familles de métiers

En 3^e, l'élève s'inscrit dans une classe de 2^{de} Pro famille de métiers.

Pendant l'année, il découvre tous les Bacs Pros de la famille et en fin d'année, il choisit la spécialité de son Bac Pro.

Bac pro hors familles de métiers

Après la 3^e, l'élève s'inscrit dans une classe de 2^{de} Pro et il poursuit en 1^{re} et terminale professionnelle.



Le Bac professionnel, une fois diplômé, le jeune est en mesure d'exercer le métier choisi.

Il peut aussi se perfectionner, en poursuivant des études supérieures ou des formations complémentaires.



chlorofil.fr > Rubrique Diplômes et ressources pour l'enseignement
Laventureduvivant.fr > Formations et établissements du vivant
quandjepasselebac.education.fr/category/apres-la-3e > la voie professionnelle



Retrouver la liste des établissements dans la rubrique « Les formations professionnelles »



//// S'INFORMER AU SEIN DU COLLÈGE

Il est possible de se renseigner auprès :

- > du **professeur principal**
- > du **psychologue de l'Éducation nationale** lors de ses permanences au collège ou dans un **Centre d'Information et d'Orientation (CIO)**. Il peut être sollicité pour un entretien personnalisé d'orientation, avec le professeur principal et les parents, pour faire le point sur la scolarité de l'élève et échanger sur sa poursuite d'études
- > du **professeur documentaliste** au Centre de Documentation et d'Information (CDI).

//// ÉCHANGER AVEC UN PROFESSIONNEL

- > **Sur le terrain, lors de stages de découverte de l'entreprise** : stage de 3^e (aussi appelé Stage d'observation), mini-stages professionnels pendant les vacances scolaires organisés par les Chambres de Commerce et d'Industrie et les Chambres de Métiers et de l'Artisanat.

Pour en savoir plus,
le guide « Trouver son stage de 3^e » du CRIJ Nouvelle-Aquitaine.

- > **Durant les Journées Portes Ouvertes (JPO)** des établissements ou des **salons**.

> Lors d'une rencontre avec les **Ambassadeurs métiers** : échanger avec un professionnel passionné : ambassadeursmetiers.fr

//// ÉCHANGER AVEC UN CONSEILLER

- > De **Cap Métiers** (agence régionale d'information sur la formation, l'emploi, l'orientation et les métiers)

- **Par téléphone, gratuitement, un conseiller répond à vos questions.**
AlloCMonInfo : 0800 940 166

- **En visio, avec Cap Métiers**
Inscrivez-vous à un entretien individuel d'une heure selon vos disponibilités.

Calendrier des rendez-vous



- **A l'espace d'accueil de Cap Métiers de Limoges et Pessac.**

Afin de respecter les mesures liées à la crise sanitaire actuelle, beaucoup d'organismes privilégient les rendez-vous à distance par téléphone ou visio. Les contacter avant de se déplacer.

- > De l'**Onisep**

- **Par tchat** : Mon orientation en ligne



A NOTER

Ne pas oublier de s'informer auprès de ses proches, parents et amis qui peuvent également parler de leurs métiers.



//// SOLLICITER D'AUTRES RESSOURCES D'ORIENTATION

- > **En dehors de l'établissement scolaire**, de nombreux organismes peuvent aider à envisager un parcours d'études qui conduira vers un projet professionnel.
- > **Le réseau Information Jeunesse en Nouvelle-Aquitaine** renseigne sur tous les domaines, dont les études. Prenez rendez-vous avec le point d'information du réseau le plus proche de chez vous.
- > **Les Espaces Régionaux d'Information de Proximité (ERIP)** sont des lieux de proximité qui délivrent des informations, quel que soit l'âge de la personne : entretiens individuels avec ou sans rendez-vous, ateliers thématiques, événements locaux et ressources documentaires.
- > **Le psychologue de l'éducation nationale du CIO** (Centre d'Information et d'Orientation) a la possibilité de réaliser un bilan d'orientation scolaire plus approfondi. Celui-ci peut aussi être proposé par un coach scolaire, une agence spécialisée dans l'orientation scolaire, ou une plateforme en ligne.



*Tout au long de votre parcours, vous trouverez beaucoup d'informations sur les sites internet.
Pour vous y retrouver, les professionnels vous accompagnent dans la lecture des publications et l'utilisation des logiciels d'orientation.*



Retrouver les adresses des CIO - MDPH - CRIJ dans la rubrique « Les adresses utiles »



Pour les personnes en situation de handicap

Quels que soient la voie et le diplôme choisis, les élèves confrontés à des handicaps peuvent obtenir des aménagements de programme, des aides....

Tous les élèves, même ceux qui ne bénéficient pas d'une reconnaissance de leur handicap délivrée par les MDPH (Maisons Départementales des Personnes Handicapées), peuvent être accompagnés au sein de leur établissement scolaire par différents professionnels.

La plateforme handicap donne aux parents d'élèves en situation de handicap les clés pour accompagner le parcours scolaire de leurs enfants.

monparcourshandicap.gouv.fr

mdph.fr

ÉCOLE INCLUSIVE Information École inclusive
0 805 805 110
Un numéro unique pour vous accompagner dans la scolarisation de votre enfant en situation de handicap.



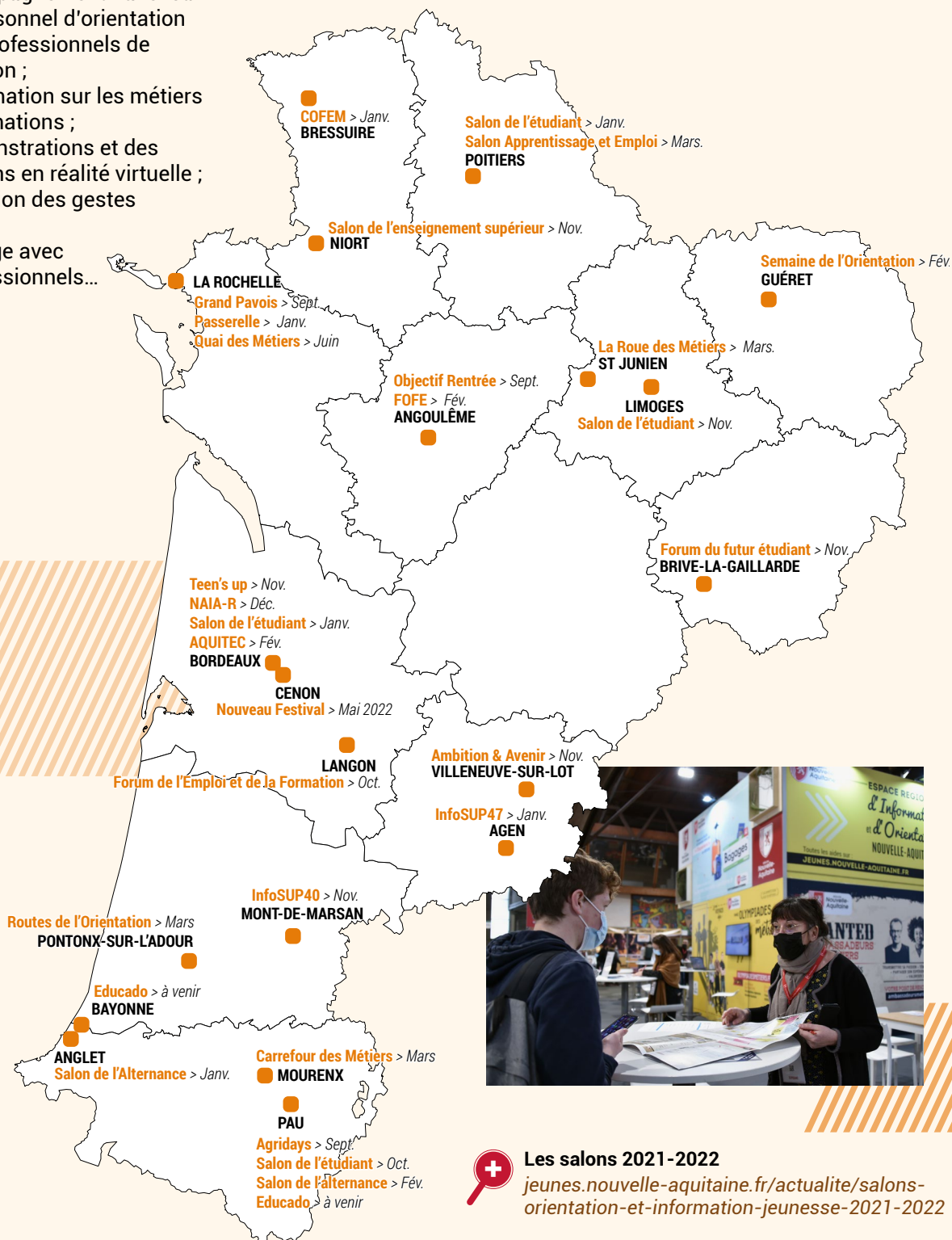
LES SALONS EN RÉGION

L' Espace Régional Information Orientation Nouvelle-Aquitaine centré sur l' exploration des métiers

La Région Nouvelle-Aquitaine, au travers de son ERIONA, est présente sur de nombreuses manifestations d'information et d'orientation programmées tout au long de l'année.

Plusieurs services sont proposés aux collégiens et à leurs familles :

- > un accompagnement dans leur projet personnel d'orientation par des professionnels de l'orientation ;
- > une information sur les métiers et les formations ;
- > des démonstrations et des immersions en réalité virtuelle ;
- > l'observation des gestes métiers ;
- > un échange avec des professionnels...



Les salons 2021-2022
jeunes.nouvelle-aquitaine.fr/actualite/salons-orientation-et-information-jeunesse-2021-2022

LES ÉTABLISSEMENTS D'ENSEIGNEMENT

LYCÉES

Il existe plusieurs types d'établissements scolaires :

Les Lycées d'Enseignement Général et Technologique (LEGT) préparent au **Bac général** ou au **Bac technologique** sous statut scolaire. Ils peuvent également préparer les élèves aux diplômes professionnels. Ils sont alors nommés lycées polyvalents.

Les Lycées Professionnels (LP) dispensent des formations conduisant au **CAP** ou au **Bac professionnel**, sous statut scolaire ou en apprentissage.

Les lycées professionnels ayant obtenu le label lycée des métiers, constituent une voie d'excellence, pour préparer des formations dans des secteurs professionnels variés.

Les lycées agricoles dépendent du Ministère de l'Agriculture. Ils proposent une variété de parcours de formation, de la classe de 4^e jusqu'au Bac (professionnel, technologique ou général).

CFA

Les CFA (Centres de Formation d'Apprentis) dispensent des enseignements théoriques et pratiques complétés par des périodes de formation chez l'employeur avec lequel l'apprenti a signé son contrat.

La formation en CFA permet de préparer tous les diplômes professionnels et technologiques reconnus par l'Éducation nationale ainsi que d'autres certifications.

MFR

En alternance sous statut scolaire ou en apprentissage, **les Maisons Familiales et Rurales (MFR)** préparent aux **CAP, Bac professionnel** ou **Bac technologique**.

Les MFR sont implantées dans les zones rurales.

mfr-nouvelle-aquitaine.fr

ÉCOLES DE PRODUCTION

Sous statut scolaire, **les jeunes préparent un diplôme professionnel (CAP, Bac professionnel ou certification professionnelle)**.

Les écoles de production permettent d'apprendre un métier en fabriquant des produits et proposant des services pour de réelles commandes de clients. En Nouvelle-Aquitaine, il y a une école de production à Limoges (87) qui prépare au CAP « Électricien » et au CAP « Réalisations industrielles chaudronnerie – soudage ».

Deux nouvelles implantations sont prévues : Bressuire (79) dans le textile et Cognac (16) dans la métallurgie.

ecoles-de-production.com

47^e édition

Plus de 70 métiers en compétition


7 pôles professionnels

Les Olympiades des Métiers, compétition des métiers Worldskills, représentent la plus grande compétition internationale de la jeunesse et de la formation professionnelle !

Emotion, talents et excellence dans plus de 70 métiers organisés en 7 pôles professionnels, en direct lors de cet événement : agriculture, alimentation, automobile, BTP, industrie, services, technologies de l'information et des communications.

Véritable vitrine des métiers, cet événement est devenu incontournable en termes d'orientation dans la région Nouvelle-Aquitaine.

Retrouvez les métiers en compétition sur le site des olympiadesmetiers.fr



CALENDRIER DE LA COMPÉTITION

- > **28 février > mai 2022**
Pré-sélections régionales en Nouvelle-Aquitaine (pour désigner les 5 candidats qui concourront aux Finales Régionales)
- > **20 > 22 octobre 2022**
Finales régionales (Parc Exposition de Bordeaux - entrée libre et gratuite)
- > **Septembre 2023**
Finales nationales à Lyon
- > **Septembre 2024**
Finales mondiales à Lyon

PRÉPARER VOTRE VISITE

LORS DES FINALES RÉGIONALES DU 20 AU 22 OCTOBRE 2022

24 parcours de visite proposés pour 10 000 visiteurs guidés !

Pour cette 47^e finale régionale des Olympiades des Métiers, la Région Nouvelle-Aquitaine renouvelle la mise en place des parcours de visite pour les scolaires, apprentis, jeunes inscrits en Mission locale, enseignants, familles, parents... Pour cette édition, les parcours s'étaleront sur les 3 jours de l'évènement. Ces parcours ont pour but d'éclairer les visiteurs en termes d'information métiers et d'orientation.

Cette année, 24 parcours sont proposés. Ils permettent de cibler la visite de chaque classe ou groupe et ont pour objectifs :

- > d'explorer différents métiers ;
- > d'échanger avec des jeunes et des professionnels ;
- > de s'informer sur les métiers et leurs accès en formation.

3 types de parcours sont proposés :

- > « **Découvertes** » présentent des métiers de secteurs souvent diversifiés pour ceux et celles qui veulent découvrir des métiers de manière large ;
- > « **Secteurs professionnels** » regroupent les métiers plutôt par secteur pour découvrir un éventail de possibilités dans un secteur identifié ;
- > « **Goûts et aptitudes** » pour ceux et celles qui ont des appétences sans pour autant savoir encore vers où se tourner.

Ateliers « A toi de jouer »

Sur les différents pôles, vous verrez des ateliers qui permettent de découvrir des métiers à travers un aspect ou un jeu des matières. De quoi appréhender un métier de manière ludique !

*Tous les chemins mènent
...aux Olympiades !*

Pour faciliter la venue des scolaires, apprentis et jeunes inscrits en Mission locale des douze départements du territoire, la Région Nouvelle-Aquitaine a décidé d'ouvrir la manifestation sur 3 jours au lieu de 2 et de poursuivre sa participation aux déplacements.

Les transports seront maintenus pour venir visiter les olympiades. Ainsi, il sera possible de venir visiter la finale régionale : de 9h30 à 17h30 les 20 et 21 octobre 2022, et de 9h à 16h le samedi 22 octobre 2022.



Retrouvez toutes les informations sur Olympiades des Métiers Nouvelle-Aquitaine : olympiadesmetiers.fr

AMBASSADEURS MÉTIERS

Rencontrez des professionnels !

Le dispositif Ambassadeurs Métiers de la Région Nouvelle-Aquitaine permet de mettre en relation des professionnels de tous métiers, tous secteurs avec des personnes en quête d'orientation ou en reconversion, sur tout le territoire néo-aquitain.

Qui mieux qu'un professionnel passionné peut témoigner de son expérience et parler de la réalité de son métier ? Il suffit parfois d'une rencontre, d'un échange, d'un témoignage pour susciter des vocations. Vous êtes jeunes scolaires, parents, familles, enseignants... et vous souhaitez découvrir les différentes facettes d'un métier ? Ce dispositif est fait pour vous !

Echanger avec un ambassadeur, c'est :

- > découvrir un métier
- > bénéficier d'un témoignage authentique sur son quotidien au travail
- > avoir l'opportunité de poser toutes vos questions sur la réalité du métier, les conditions de travail, les évolutions possibles...

Pour rencontrer un professionnel, lors d'un échange collectif ou individuel, c'est très simple :

1. RDV sur ambassadeursmetiers.fr
2. Cliquez sur « Echangez avec un Ambassadeur »
3. Remplissez un formulaire

La Région Nouvelle-Aquitaine vous contactera ensuite !

Une question ? Besoin d'informations complémentaires ?
Ecrivez à : ambassadeurs.metiers@nouvelle-aquitaine.fr



LES MÉTIERS EN IMAGE


Une série d'émissions pour se lancer dans des métiers passionnants. Vous allez découvrir les formations, les établissements qui les dispensent, et rencontrer des professionnels de talent qui ont suivi ces études et exercent aujourd'hui un métier passion !

Exemple de thématiques :

- > Métiers et savoir-faire d'excellence
- > Métiers de la mer
- > Métiers des médias

L'ensemble des émissions est visible sur le portail jeunes de la Région Nouvelle-Aquitaine :

jeunes.nouvelle-aquitaine.fr/actualite/orientation-le-live-des-metiers



LES CAMPUS DES MÉTIERS NOUVELLE-AQUITAINE

Les campus des métiers sont des réseaux associant des établissements de formation initiale, continue et professionnelle (lycées, universités, écoles, organismes de formation...), des entreprises et représentants de filières professionnelles, des acteurs institutionnels (État, collectivités...), pour répondre à des besoins en compétences, en orientation et en emploi dans un secteur d'activité donné sur le territoire régional.

L'objectif est de favoriser une meilleure insertion professionnelle des jeunes et des salariés tout au long de la vie et de mettre en lumière des secteurs et des métiers qui recrutent !

En Nouvelle-Aquitaine



10
CMQ

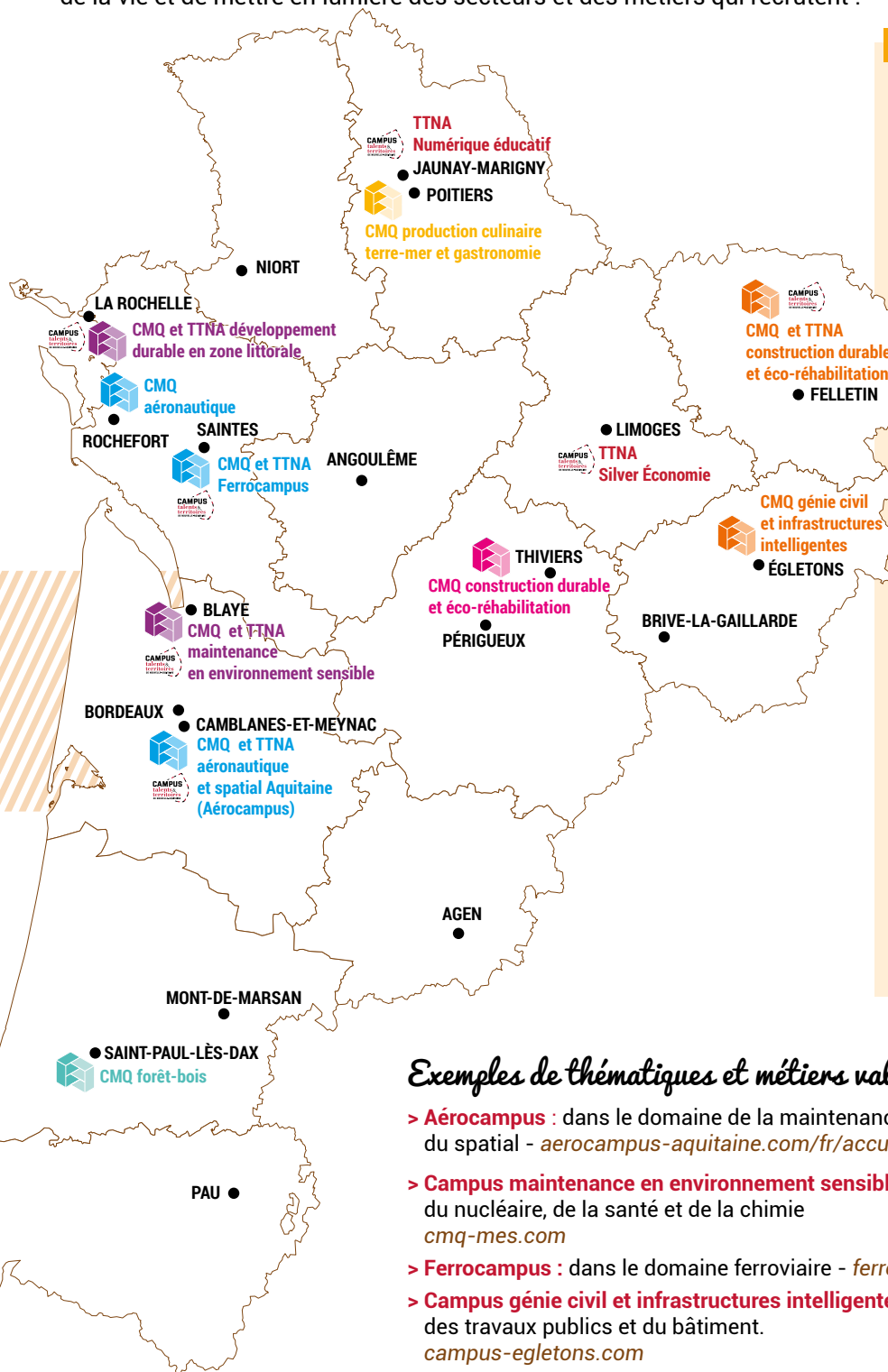
Campus des Métiers
et des Qualifications

sélectionnés par
le Ministère de
l'Éducation nationale



7
TTNA

Campus
Talents et Territoires
Nouvelle-Aquitaine
sélectionnés par
le Conseil régional
Nouvelle-Aquitaine



Exemples de thématiques et métiers valorisés par les campus

- > **Aérocampus** : dans le domaine de la maintenance aéronautique et du spatial - aerocampus-aquitaine.com/fr/accueil
- > **Campus maintenance en environnement sensible** : dans les domaines du nucléaire, de la santé et de la chimie cmq-mes.com
- > **Ferrocampus** : dans le domaine ferroviaire - ferrocampus.fr
- > **Campus génie civil et infrastructures intelligentes** : dans le domaine des travaux publics et du bâtiment. campus-egletons.com



Page dédiée aux CMQ : education.gouv.fr/les-campus-des-metiers-et-des-qualifications-de-nouvelle-aquitaine

Vidéo sur le label TTNA



Des métiers, il en existe des milliers.

Comment les découvrir et faire un choix parmi toutes ces possibilités ?

Quelques conseils pratiques

A NOTER

Ne pas oublier de s'informer auprès de ses proches, parents et amis qui peuvent également parler de leurs métiers.

- > **Réfléchir à ses envies, ses centres d'intérêts**, le ou les métiers que l'on aimerait exercer.
- > **Etre attentif aux conditions de travail** (travail de nuit, horaires décalés, pénibilité par exemple), aux diplômes exigés.
- > **Consulter les fiches des diplômes** qui forment aux métiers choisis, les conditions d'accès, l'organisation des études.
- > **Ne pas hésiter à repérer plusieurs métiers, même très différents.** Il sera toujours possible d'approfondir les recherches effectuées et d'en parler avec un professionnel du conseil et de l'orientation.

UNE SÉLECTION DE RESSOURCES POUR VOUS AIDER



DÉCOUVRIR LES MÉTIERS EN IMAGES

- La vidéothèque de Cap métiers : cap-metiers.fr/videos-metiers
- Les métiers animés de l'Onisep : onisep.fr/Les-metiers-animes

DES IDÉES, DES CENTRES D'INTÉRÊTS, DES PASSIONS...

- Consulter les fiches descriptives du CIDJ (Centre d'Information et de Documentation Jeunesse) : cidj.com/orientation-metiers

CONNAÎTRE LES SECTEURS QUI RECRUTENT

- Approfondir ses recherches en s'informant sur l'emploi et la formation en Nouvelle-Aquitaine par **grandes familles de métiers**.
Cap Métiers : view.genial.ly/5de629ca8e90150f6b3e27a1

TESTER LES MÉTIERS EN JOUANT

Il existe de nombreux quizz et jeux sur les métiers et l'orientation.


Voici une sélection :

- > **Le jeu des métiers** de Cap métiers : cap-metiers.fr/le-jeu-des-metiers
- > **Découvrez les métiers.** Les quiz de l'Onisep : onisep.fr/Decouvrir-les-metiers/Les-quiz-de-l-Onisep

AIDES JEUNESSE



TOUTES
LES
AIDES
POUR
VOTRE
AVENIR



sur :

aidesjeunesse.fr



SCAN ME



RÉGION
Nouvelle-
Aquitaine

Conception Région Nouvelle-Aquitaine

LES COUPS DE POUCE DE LA RÉGION

Que vous soyez lycéen, apprenti ou étudiant en Nouvelle-Aquitaine, vous pouvez bénéficier d'un accompagnement financier lors de votre rentrée scolaire mais aussi tout au long de votre formation. Suivez le guide !

1 Gratuité des manuels scolaires

La Région permet la gratuité des manuels scolaires pour tous les élèves de la seconde à la terminale en filières générale et technologique.



2 Aide au premier équipement professionnel

Vous entrez en lycée professionnel ?

Le premier équipement professionnel est un investissement nécessaire pour vous aider à bien débuter votre cursus, mais souvent onéreux pour les familles. C'est pourquoi la Région vous soutient financièrement pour vous aider à débuter votre cursus dans les meilleures conditions.

3 Service gratuit d'aide aux devoirs

Lycéens, apprentis, besoin d'un soutien scolaire personnalisé ? Profitez d'un service gratuit d'aide aux devoirs par téléphone au 05 57 57 50 00. Ce service est accessible du lundi au jeudi de 18h à 21h (hors vacances scolaires).



4 Fonds social formation

Vous êtes en formation et vous avez un problème financier ? Suite à une situation d'urgence ou des difficultés sociales, vous pouvez bénéficier d'une aide financière.

5 Chèque livre

Un chèque de 20€ pour les lycéens et apprentis qui participe à l'achat de livres ou ouvrages, utilisable dans plus de 140 librairies.

6 Stage à l'étranger

Une expérience internationale est un atout précieux. Lycéens, apprentis, la Région aide au financement des stages ou de séjours d'études à l'étranger.



7 Transport

Jeunes, apprentis Des billets jeunes et des abonnements spécifiques pour voyager à bord des trains et des cars régionaux. Toute l'info sur : transports.nouvelle-aquitaine.fr



L'ensemble des aides régionales pour la jeunesse est visible sur aidesjeunesse.fr.

DÉCOUVRIR

D'AUTRES AIDES À VOTRE DISPOSITION

Financement des études, santé, bourses, logement, détente, engagement : d'autres aides, outils, applis et ressources existent pour faciliter le parcours scolaire.

QUELQUES SITES D'INFORMATIONS INDISPENSABLES

- //// Le logement-santé-engagement
crijna.fr
- //// Les bourses
service-public.fr
- //// Un simulateur d'aides sociales
mesdroits sociaux.gouv.fr

MAIS AUSSI...

Des aides peuvent être délivrées par votre département, les communes, des fondations.

Bons plans

Info Jeunes Nouvelle-Aquitaine partage des bons plans : logement, formation, job, transport, vie étudiante, loisirs, sports...



Discord est un outil gratuit de discussion instantanée.



Le pass Culture est disponible pour les élèves de la quatrième à la terminale. Il permet d'accéder à des biens et des services culturels : places de cinéma, de concert, de théâtre, billets d'entrée de musée, livres..

Il comprend une part individuelle pour les élèves de 15 à 17 ans et une part collective qui sera allouée aux établissements scolaires directement.

pass.culture.fr



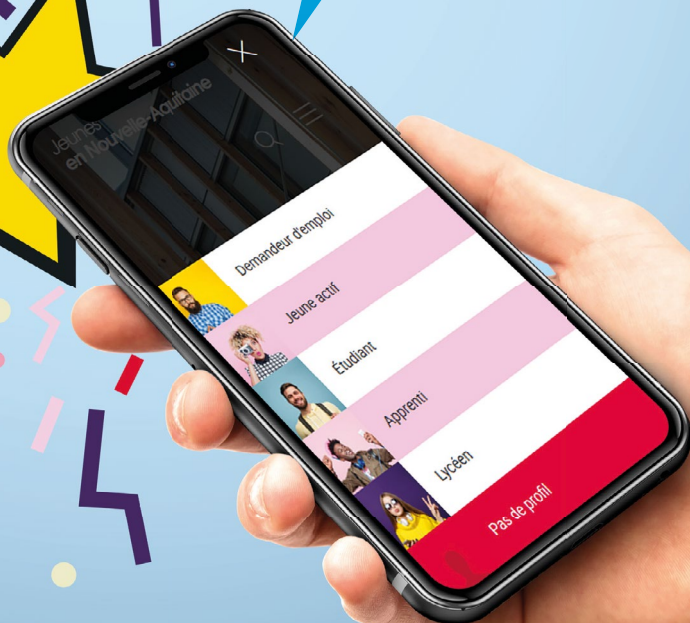
Présents dans les lycées de Nouvelle-Aquitaine, les référents Jeunesse relaient l'information sur les aides accessibles aux jeunes et à leurs familles.



jeunes.nouvelle-aquitaine.fr/vie-quotidienne/referents-jeunesse-votre-contact-avec-la-region



JEUNES. NOUVELLE- AQUITAINE Toute l'info jeunesse .FR DE LA RÉGION



- › FORMATION
- › ORIENTATION
- › EMPLOI
- › ENGAGEMENT
- › VIE QUOTIDIENNE



nouvelle-aquitaine.fr