

# Comment vous identifier sur Educonnect?

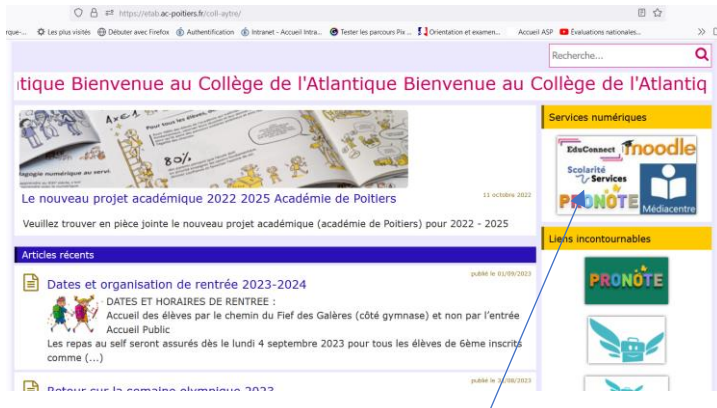
Chers parents,

A partir de cette année scolaire, votre connexion à Educonnect vous permet aussi d'accéder à Pronote en plus des demandes de bourses, du paiement de la demi-pension, de la consultation du livret scolaire unique de vos enfants (LSU).

Vous trouverez dans ce guide des explications qui vous aideront dans votre connexion.

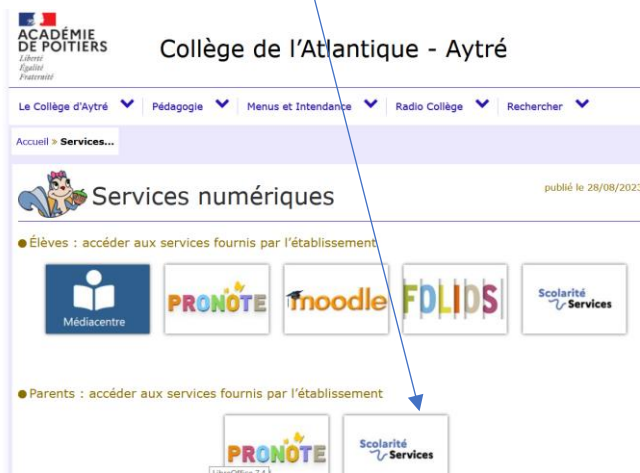
S. Loustalot, Principale adjointe

Se rendre sur le site de l'établissement à l'adresse URL suivante: <https://etab.ac-poitiers.fr/coll-aytre/>

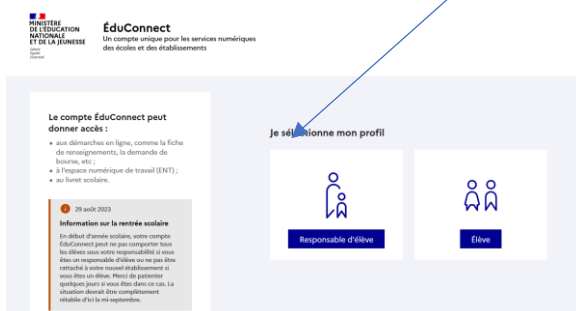


Puis cliquer sur la rubrique "services numériques".

Se diriger vers les téléservices: ligne « parents » onglet « scolarité service »



Se connecter en tant que responsable à l'aide de vos identifiants et mots de passe (envoyé par mail mercredi 06/09 par l'établissement pour les parents d'élèves de 6<sup>ème</sup> et les parents n'ayant jamais activé leur compte) Lors de la première connexion pour les nouveaux parents il vous est demandé de changer de mot de passe. **MERCI DE BIEN LE CONSERVER.**



Puis accéder à tous les services et impérativement à Pronote une première fois pour que l'application puisse faire le lien avec vos identifiants Educonnect.