












Le parcours de transition permet la création du compte Educonnect (de façon autonome) à partir d'une connexion réussie avec un compte ATEN. Vous trouverez ci-dessous un pas-à-pas décrivant les différentes étapes du parcours de transition permettant de créer le compte Educonnect ainsi que la méthode de connexion à l'ENT à utiliser lorsque le compte sera créé. Toutes les actions se feront à partir de la page "Services en ligne" (<https://ent.ac-poitiers.fr/>).



**** Création du compte Educonnect à partir du compte Aten - Parcours de transition ****

<p>1 - Allez sur la page "Services en ligne" (https://ent.ac-poitiers.fr/).</p>	<p>2 - Cliquez sur "Je n'ai pas de compte Educonnect".</p>	<p>3 - Sur la page de connexion Aten, saisissez les identifiants habituels, puis "VALIDER"</p>	<p>4 - Une page Educonnect s'affiche, cliquez sur "Choisir mon mot de passe".</p>
			
<p>5 - Notez l'identifiant qui est donné et saisissez deux fois le mot de passe que vous avez choisi (voir Remarque), puis cliquez sur "Confirmer".</p>	<p>6 - Votre compte est créé.</p>	<p>7 - Vous êtes redirigé dans l'ENT de l'établissement.</p>	<p>Remarque :</p>
			<p>A propos du mot de passe</p> <p>La valeur du champ "Mot de passe" doit comporter au moins 8 caractères et respecter 3 des 4 critères suivants :</p> <ul style="list-style-type: none"> - au moins une minuscule, - au moins une majuscule, - au moins un chiffre, - au moins un caractère spécial, parmi (! ? @ # \$ % & ' () { } [] _ & + - % ° * < > £ µ / . ; ,) .

**** Utilisation du compte Educonnect ****

<p>1 - Allez sur la page "Services en ligne" (https://ent.ac-poitiers.fr/).</p> 	<p>2 - Cliquez sur "Je dispose d'un compte Educonnect".</p> 
<p>3 - Sur la page de connexion EduConnect, saisissez l'identifiant et le mot de passe associés à votre compte Educonnect.</p> 	<p>4 - Vous êtes redirigé dans l'ENT de l'établissement.</p> 

Rappels :

<p>Le format de l'identifiant est de la forme p.nom avec un chiffre à la fin pour la plupart des utilisateurs. Exemple : l.dupond10</p>	<p>A propos du mot de passe</p> <p>La valeur du champ "Mot de passe" doit comporter au moins 8 caractères et respecter 3 des 4 critères suivants :</p> <ul style="list-style-type: none"> - au moins une minuscule, - au moins une majuscule, - au moins un chiffre, - au moins un caractère spécial, parmi (!?@#\$(){}[]_&+-%^* <>€µ/.;,:;).
---	---