Etat des lieux des parcours des élèves

Service statistique académique
Marie-Jo Kolpak

Sommaire

- *1ere partie : la problématique académique*
  - Peu de poursuite dans le supérieur
  - Zoom bac Pro et données d'insertion professionnelle
- *2ème partie : le Sud Deux-Sèvres*
  - Comparaison des parcours
  - Zoom sur l'année scolaire actuelle

Les jeunes de l'académie poursuivent peu dans le supérieur

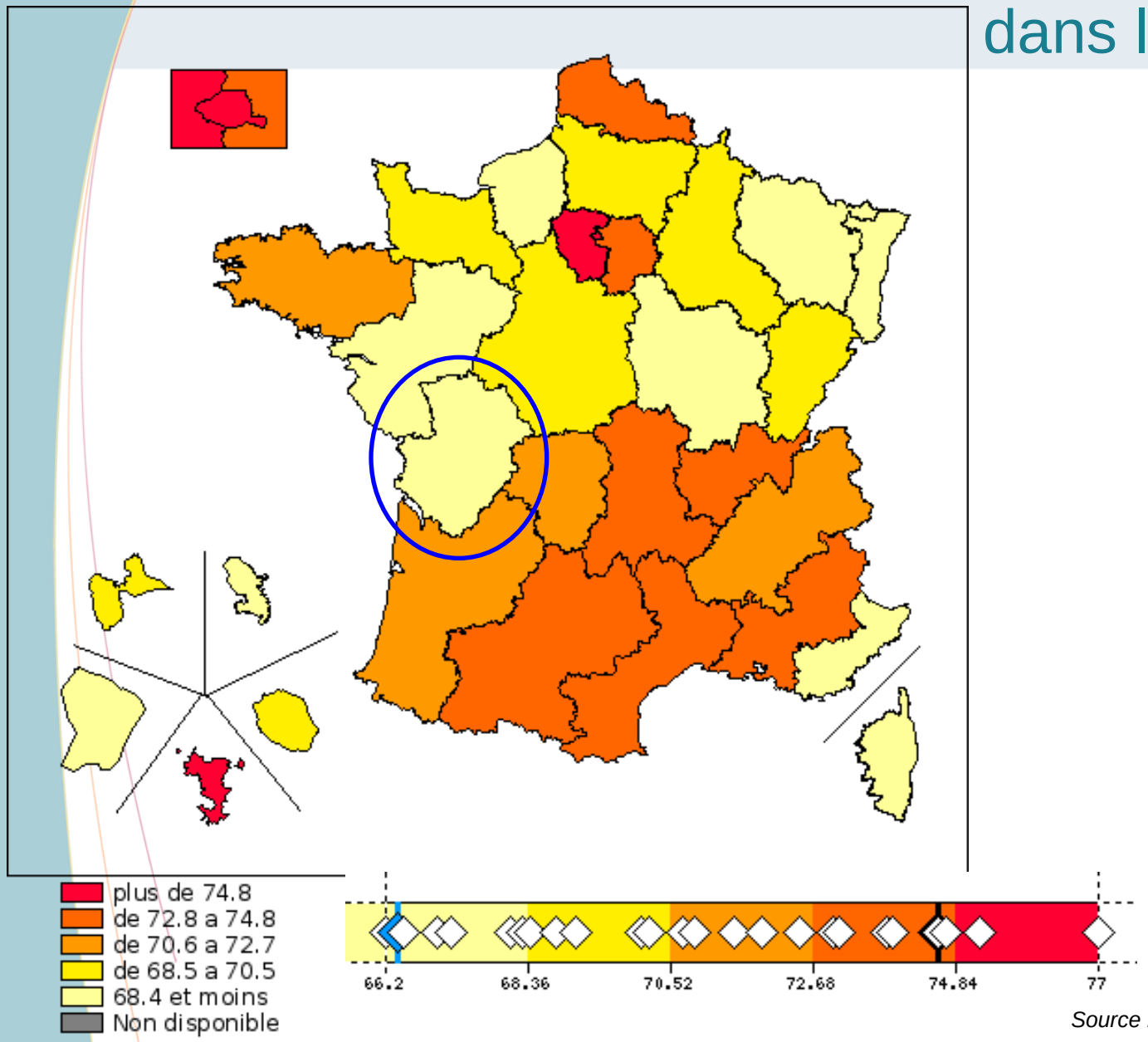

Source : MESR-Depp 2011 in Mélusine

Les jeunes de l'académie poursuivent peu dans le supérieur

Performance à relier au poids dans le 2nd cycle de l'enseignement professionnel (+4.4 points) et à l'apprentissage (+5.1 point)

Voie d'enseignement	Poitiers	France	différentiel
Générale et technologique EN	50,6 %	55,5 %	-4,9 points
Professionnelle scolaire EN	24,1 %	27,5 %	-3,4 points
Professionnelle apprentissage EN	16,8 %	12,3 %	+4,5 points
Agricole	8,5 %	4,7 %	+3.8 points
Ensemble	100,0 %	100,0 %	

Source : MESR-Depp 2010 in Mélusine

L'académie est au 1er rang pour la part de l'apprentissage dans le 2nd cycle et au 3ème rang pour celle de l'enseignement agricole

Les jeunes de l'académie poursuivent peu dans le supérieur

La poursuite dans le supérieur dépend fortement de la série du bac

série	**Poitiers**	**France**	écart
Générale	87%	91%	-4 points
Technologique	65%	73%	-8 points
Professionnel	25%	28%	-3 points
Total	**64%**	**70%**	-6 points

Elle est plus faible dans l'académie quelle que soit la série du bac

Source : Depp-SSA post-bac 2011
hors écoles d'architecture, art, santé-social, commerce

Ruralité

Influence de la ruralité sur le parcours et les résultats des élèves

Principales conclusions d'une étude du SSA dans le cadre de la mission Ruralité confiée à M. Arrambourg

Principe : s'affranchir des facteurs concomitants.

Observer les écarts rural-urbain, à sexe, retard et origine sociale identiques

Au collège :		
Fluidité du parcours	**+**	
DNB	**=**	*mais moindres résultats en français*
Devenir post-3e		
Voeux1 agriculture	**+**	
Voeux1 apprentissage	**=**	
Poursuite GT	**--**	*surtout marqué pour les garçons et les « en retard »*
Poursuite Pro	**+**	
Devenir des 2nde GT		
parcours	**=**	*hormis report plus fréquent sur voie Pro en fin 2nde*
baccalauréat	**=**	

SSA

Parcours de la 6ème au supérieur

Palier stratégique au niveau seconde, puis à l'entrée en supérieur

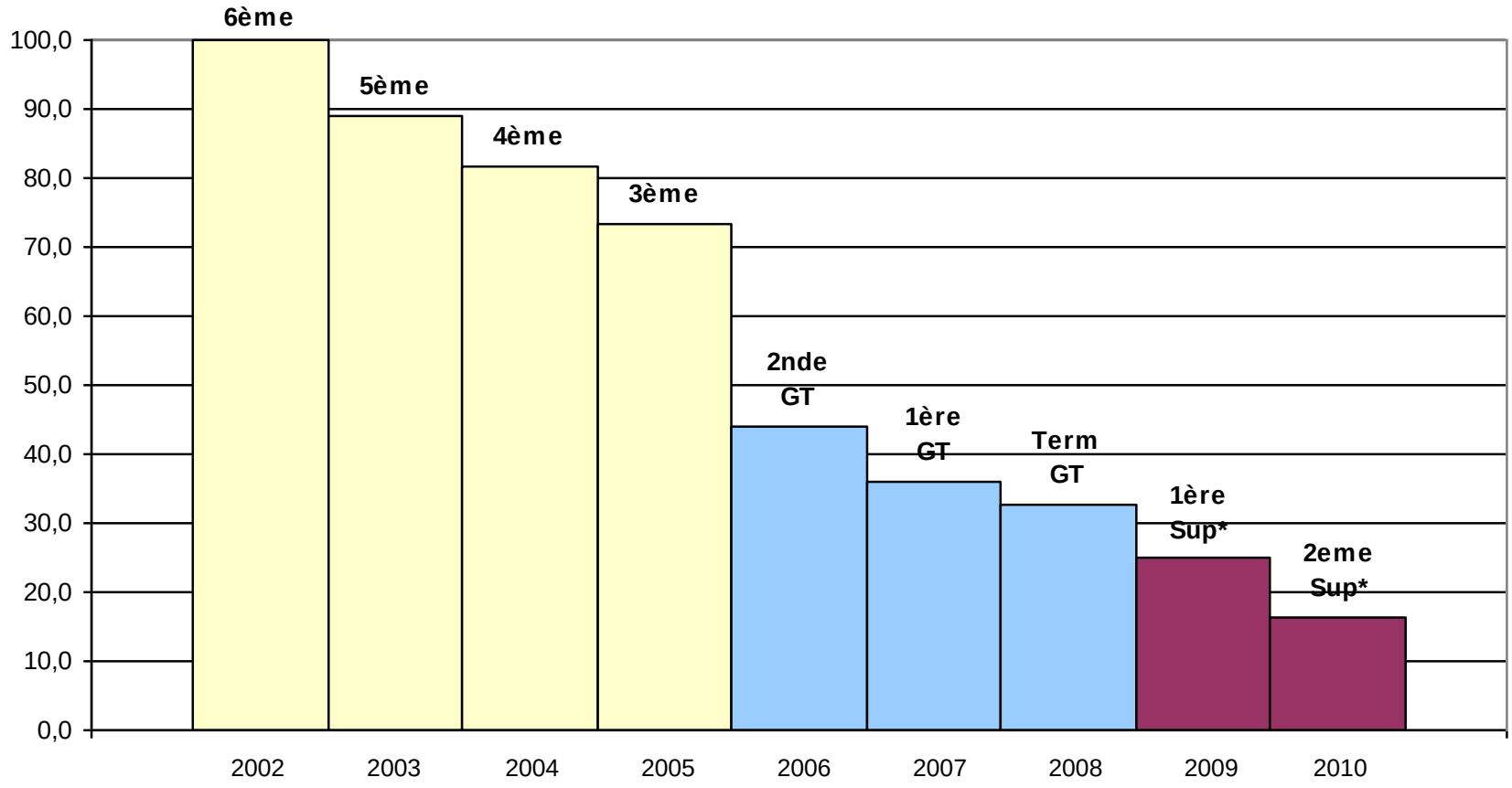

Source : SSA BEA-post-Bac et SISE 2002 à 2010

Parcours au sein de l'académie dans le 2nd degré, partout en France dans le Supérieur

** Champ du Supérieur réduit aux 4 principales filières (Licence, DUT, BTS et CPGE)*

Les bacheliers professionnels se portent majoritairement sur le marché de l'emploi

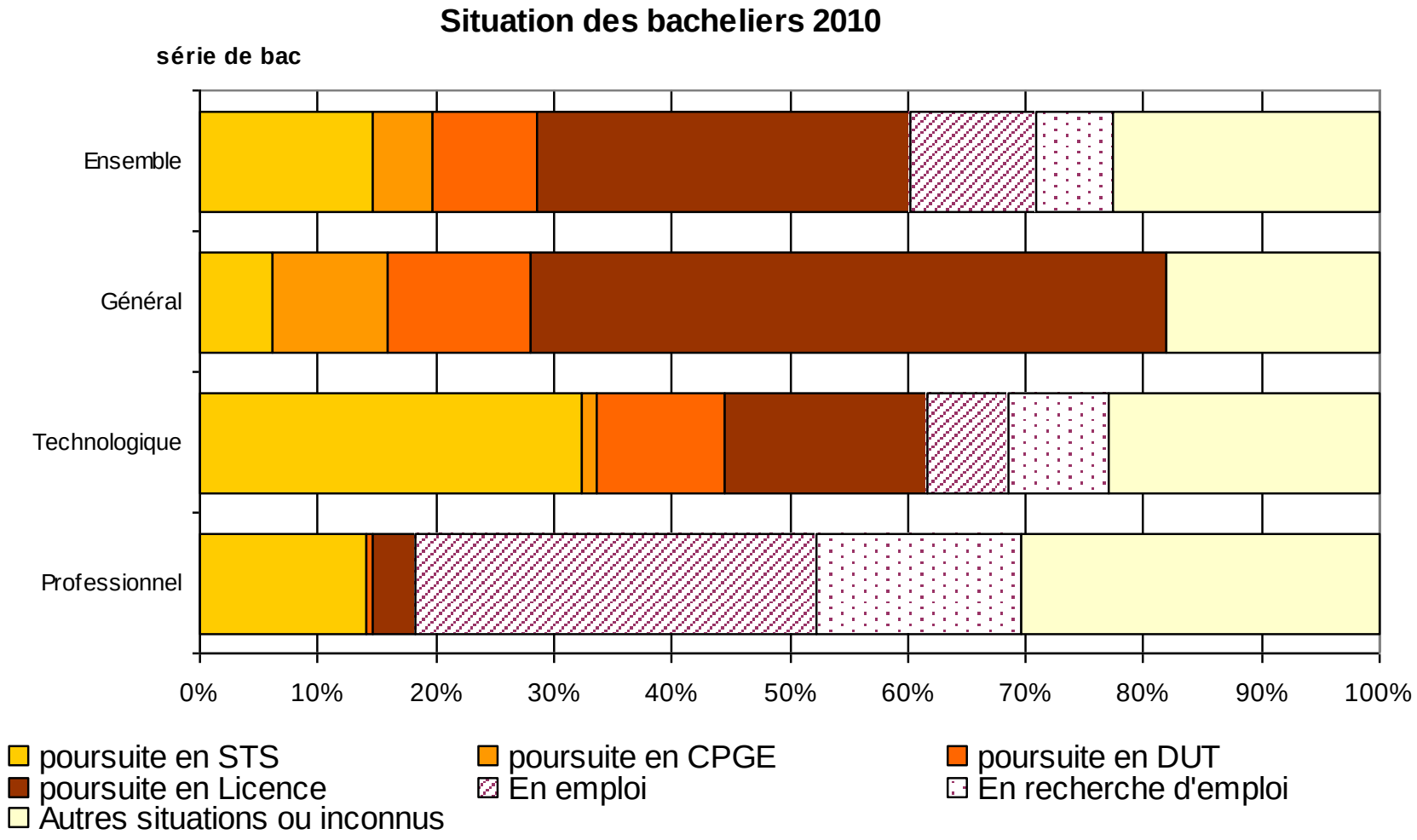

Source : SSA post-bac 2010 et enquêtes d'insertion 2011

Un bachelier pro sur 4 entre en STS dans l'académie, la moitié obtient le BTS l'année suivante

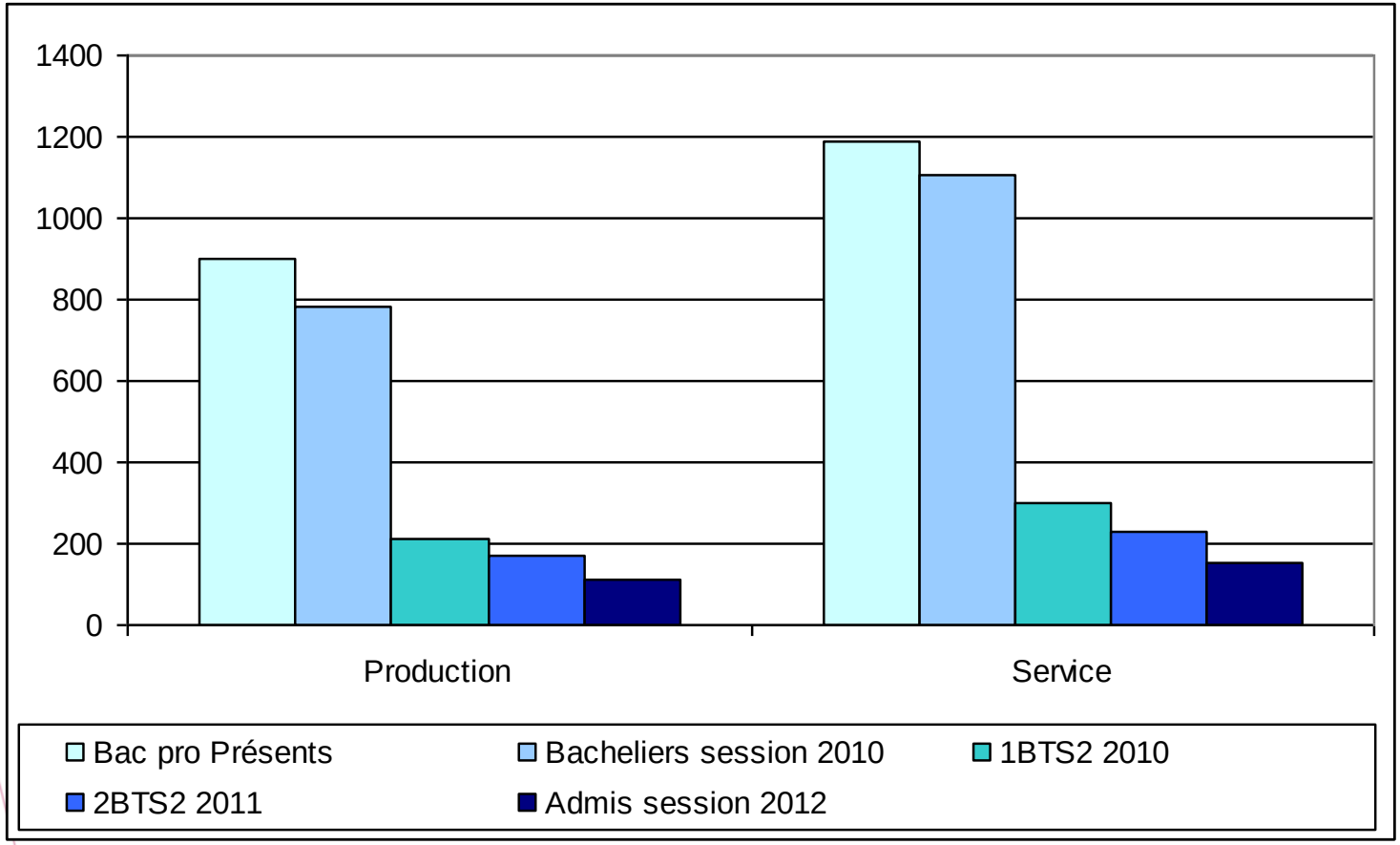

Source SSA - Terminale pro 2009 sous statut scolaire – résultat au baccalauréat (Ocean) - Suivi de cohortes : Terminale pro de la BEA 2009/2010 passés en BTS de l'académie (BEA + SIFA) en 2010, situation en 2011 et réussite à l'examen 2012

La réussite au BTS des bacheliers pro est moindre que celle des bacheliers techno

BTS session 2011 selon le diplôme antérieur - tous candidats

specialite	Diplôme antérieur	Présents	Admis	% admis
Production	BAC GENERAL	67	64	96%
	BAC TECHNOLOGIQUE	360	303	84%
	BAC PROFESSIONNEL	294	210	71%
Services	BAC GENERAL	907	777	86%
	BAC TECHNOLOGIQUE	1168	916	78%
	BAC PROFESSIONNEL	562	340	60%

Source : SSA - Ocean

Décrocher un BTS concerne environ 15% des bachelier pro

L'insertion professionnelle est meilleure avec un BTS qu'avec un Bac Pro

Bac Pro : 56 %

BTS : 68 %

Soit plus de 10 points d'écart

Source : enquête IVA 2012 – situation en février 2012 des jeunes sortis de formation scolaire initiale en juin 2012 et qui se portent sur marché du travail

La problématique académique

2 pistes pour améliorer la poursuite dans le supérieur

- *Accroître les passages en filière GT*
- *Faire poursuivre et réussir les bacheliers professionnels*

Les parcours en Sud Deux-Sèvres

Parcours de la 6ème au supérieur :
un avantage relatif jusqu'en 3eme qui se maintient ensuite

Cohorte 6ème 2002 – parcours fluide

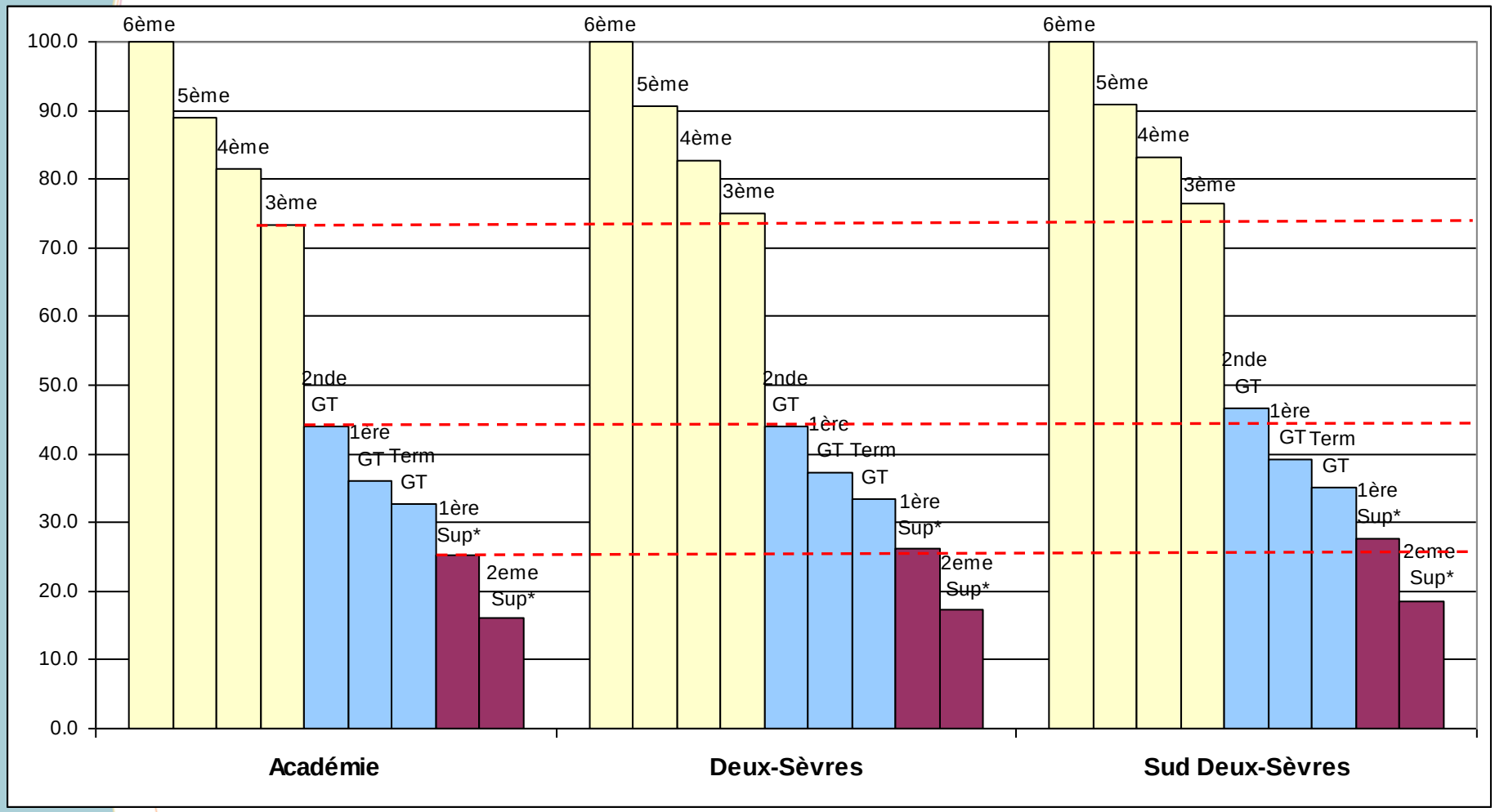

Source : SSA BEA-post-Bac et SISE 2002 à 2010

Parcours au sein de l'académie dans le 2nd degré, partout en France dans le Supérieur

** Champ du Supérieur réduit aux 4 principales filières (Licence, DUT, BTS et CPGE)*

Les passages observés à la rentrée 2012

Plus de passage en 2nde Pro services :

Sud Deux-Sèvres : 15 %

Académie : 9 %

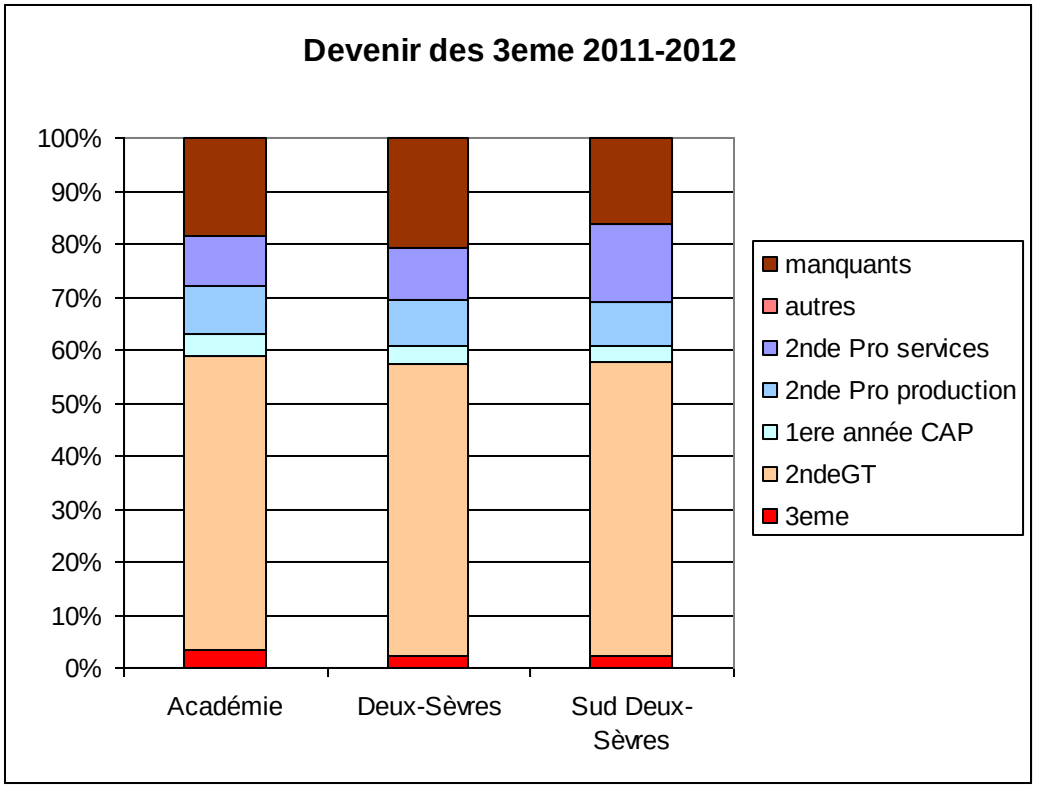

Source : SSA BEA- suivi de cohorte

Parcours au sein de l'académie dans le 2nd degré scolaire

Les passages observés à la rentrée 2012

Plus de passage en 1ere Générale :

Sud Deux-Sèvres : 67 %

Académie : 63 %

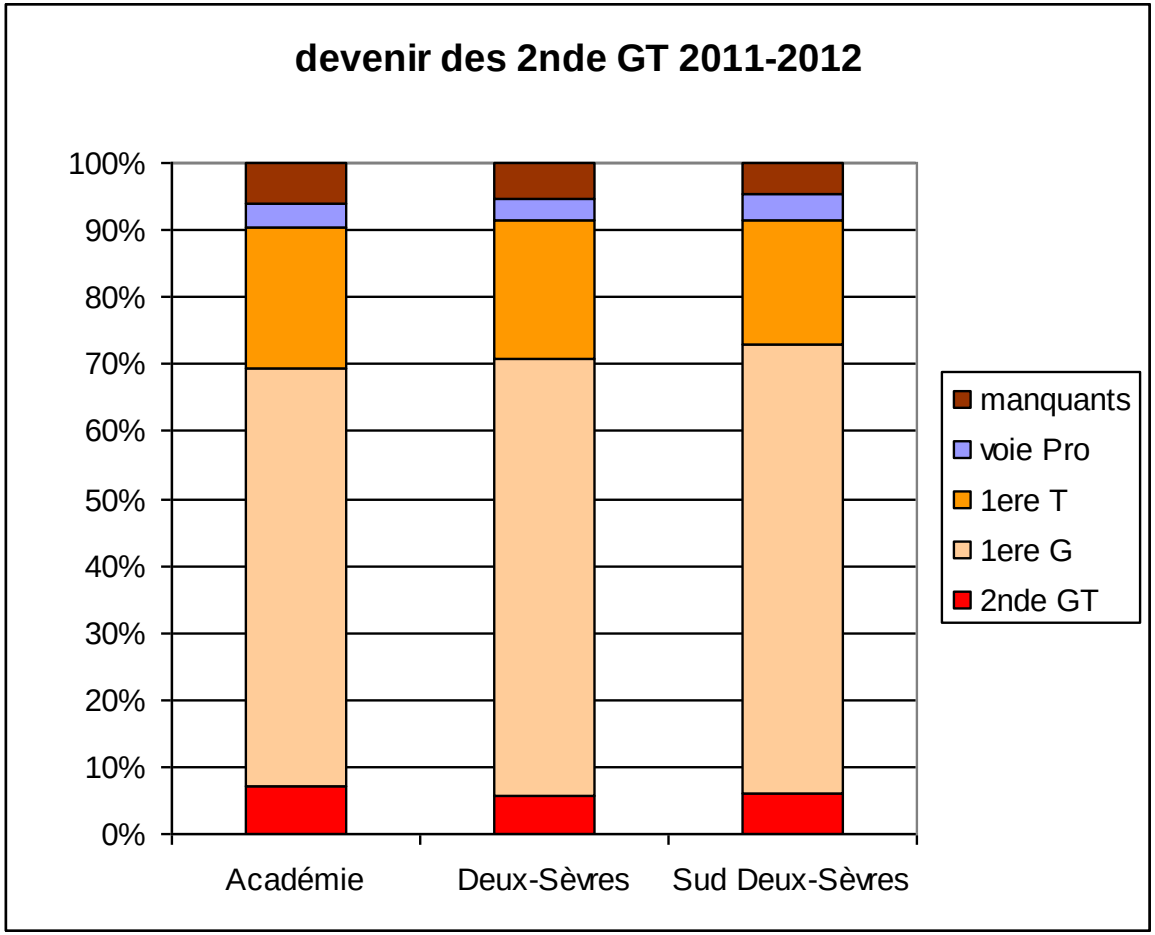

Source : SSA BEA- suivi de cohorte

Parcours au sein de l'académie dans le 2nd degré scolaire

Les passages observés à la rentrée 2012

Plus de poursuites en BTS pour les Terminales Pro :

Sud Deux-Sèvres : 24 %

Académie : 17 %

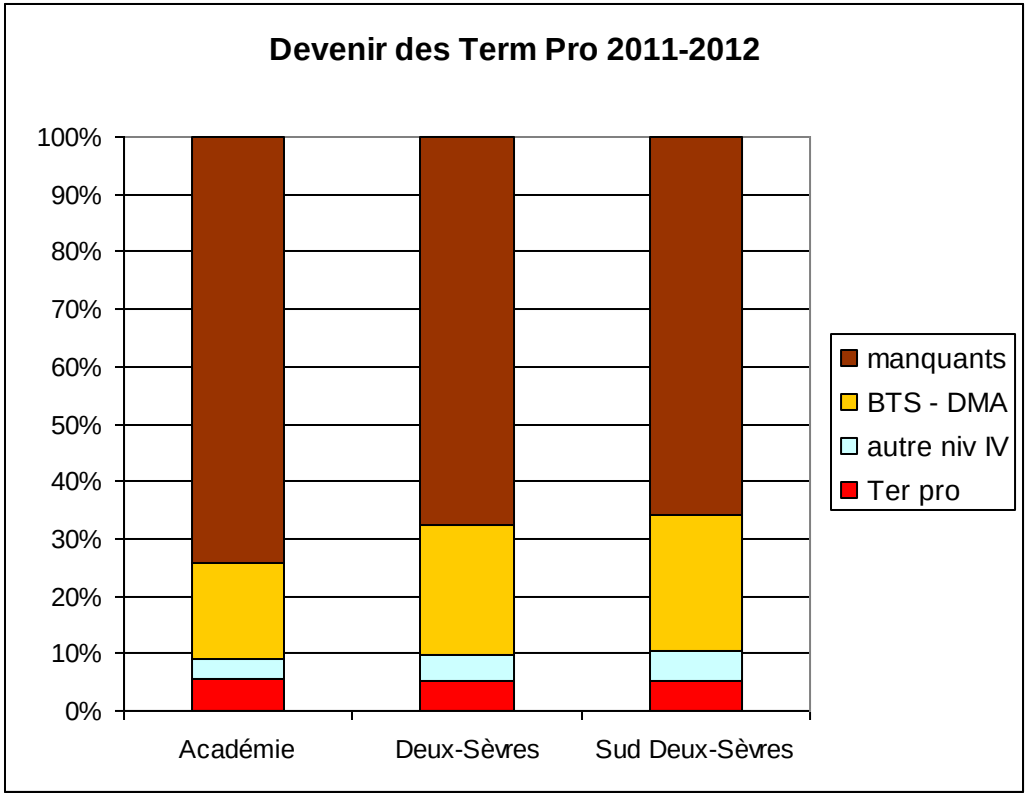

Source : SSA BEA- suivi de cohorte

*Parcours au **sein de l'académie** dans le 2nd degré et le post-bac **scolaire***

L'insertion professionnelle en Sud Deux-Sèvres

Une meilleure insertion
sauf pour les BTS services

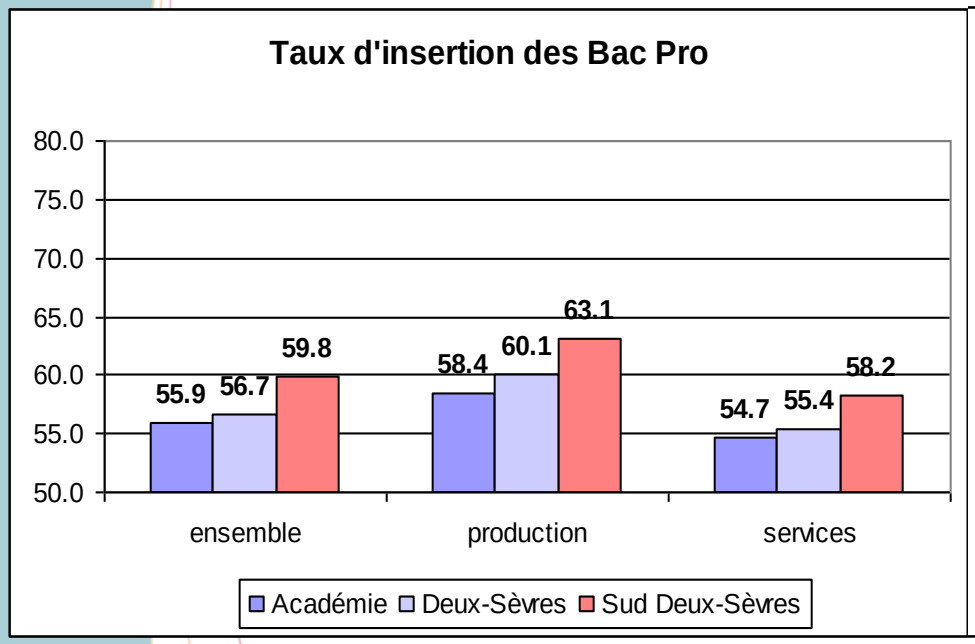

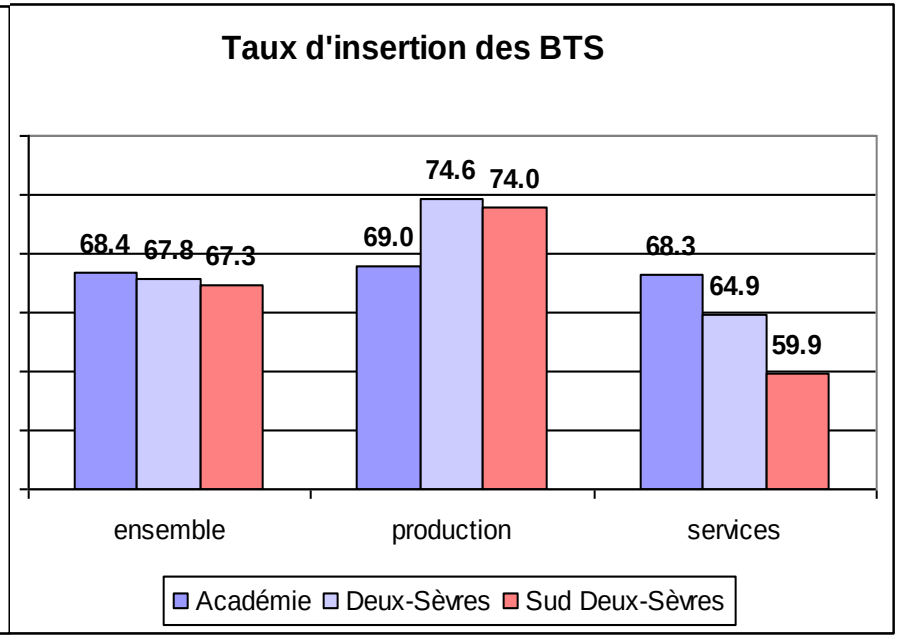

Source : SSA enquête IVA 2012
Situation en février 2012 des jeunes sortis de formation scolaire initiale en juin 2012 et qui se portent sur marché du travail